

Кто мы такие?

ONLINE SCHOOL



Свыше 1 000
положительных
отзывов



Более 25 000
выпускников



27 курсов
и мастер-классов

КТО ВЕДЕТ КУРС



Николай Маринкин

Веб-разработчик




3 года
опыт разработки



Свыше 100
реализованных
проектов



Руководитель
крупных проектов



Реальный
практик

Что будет на курсе


ПРОГРАММА КУРСА




Введение в профессию.
Основные понятия
веб-разработки.



Работа с макетом PSD.
Таблицы и табличная верстка.



Основы HTML.




Основы CSS. Часть 1.




Основы CSS. Часть 2.



Блочная верстка. Часть 1.



Блочная верстка. Часть 2.



Стандарты веб. Портфолио.
Работа в команде.

ЧТО ВЫ БУДИТЕ УМЕТЬ ЧЕРЕЗ 2 МЕСЯЦА



Знать основные понятия в верстке

Понимать основы языка HTML и уметь грамотно их применять в работе

Создавать эффектные стили с помощью языка оформления документа CSS

Верстать макеты сайтов при помощи таблиц

Работать с макетом дизайна в формате PSD в Photoshop

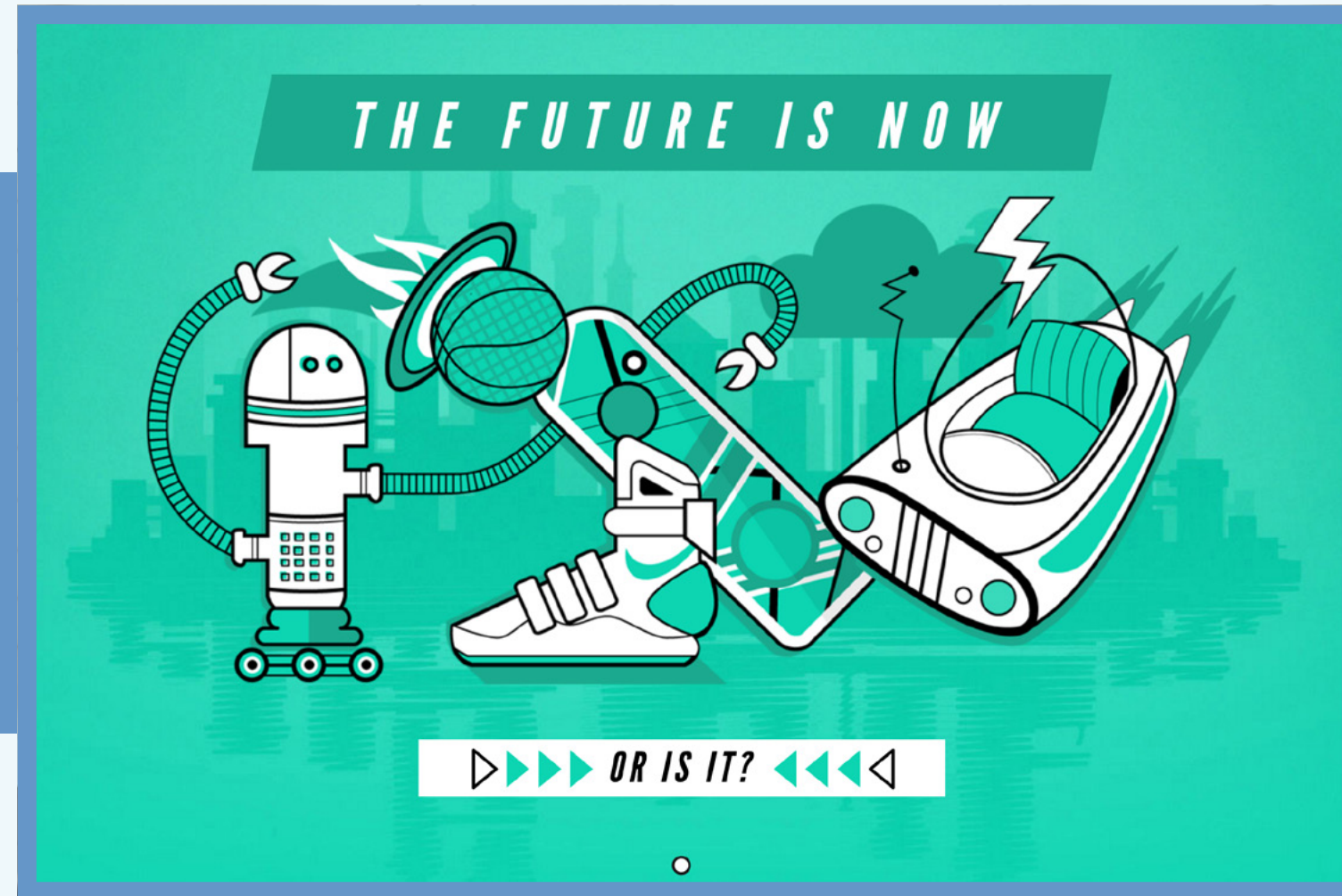
Верстать страницы сайтов слоями (блочная верстка)

Иметь четкий алгоритм работы с приёмами позиционирования элементов

Знать стандарты web и вспомогательные инструменты

Чему Вы сможете научиться

HTML + CSS



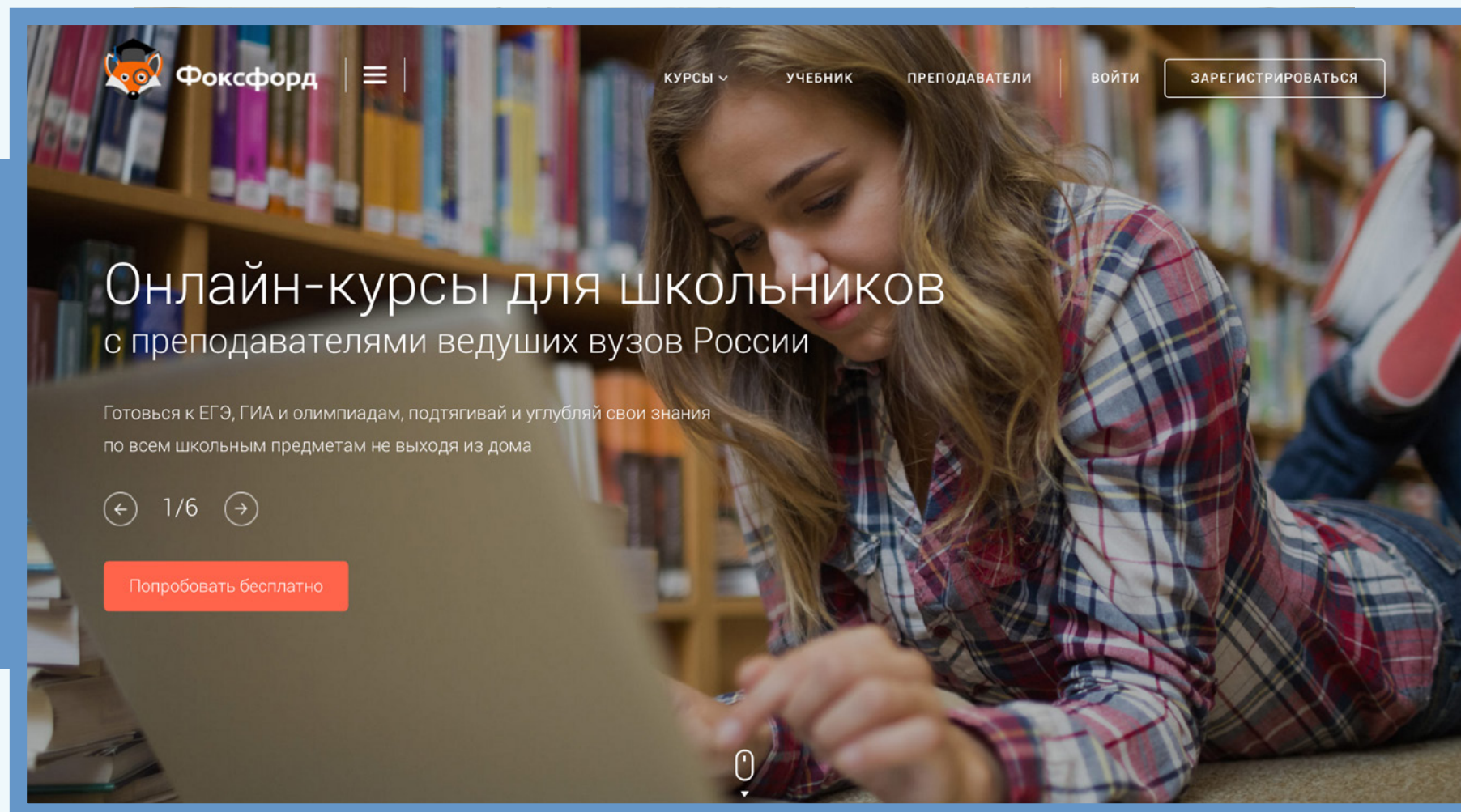
<http://techtalk.currys.co.uk/>

HTML + CSS



<http://www.firewatchgame.com/>

HTML + CSS



<http://foxford.ru/>

Веб-страница

- Отдельный документ в Интернете, содержащий текст, графику, звук и т. п. доступный по ссылке.

ИЗ ЧЕГО СОСТОИТ САЙТ

FRONTEND

Только языки:

HTML

CSS

JavaScript

BACKEND

Любой язык:

PHP

Node.js

Ruby

Python

и др.

BACKEND

— Это часть программы которая отвечает за доступ к информации. Обычно она находится на сервере.

Записывает, хранит, выдает.

BACKEND

Любой язык:

PHP

Node.Js

Ruby

Python

и др.

FRONTEND

FRONTEND

Только языки:

HTML

CSS

JavaScript

— Это прослойка между пользователем и Backend'ом. Работает на устройстве пользователя.

ВЕРСТАЛЬЩИК

FRONTEND

Только языки:

HTML

CSS

JavaScript

BACKEND

Любой язык:

PHP

Node.Js

Ruby

Python

и др.

КОМАНДА

DESIGN

Дизайнер



PSD МАКЕТ

FRONTEND

Верстальщик
JS-программист



HTML/CSS/JS

BACKEND

PHP-программист
Ruby-программист
и др.



ВЕРСТАЛЬЩИК



Принимает макет PSD

Нарезает макет в Photoshop

Пишет код HTML и CSS

Адаптирует сайт под разные браузеры и устройства

Публикует сайт в интернете

HTML

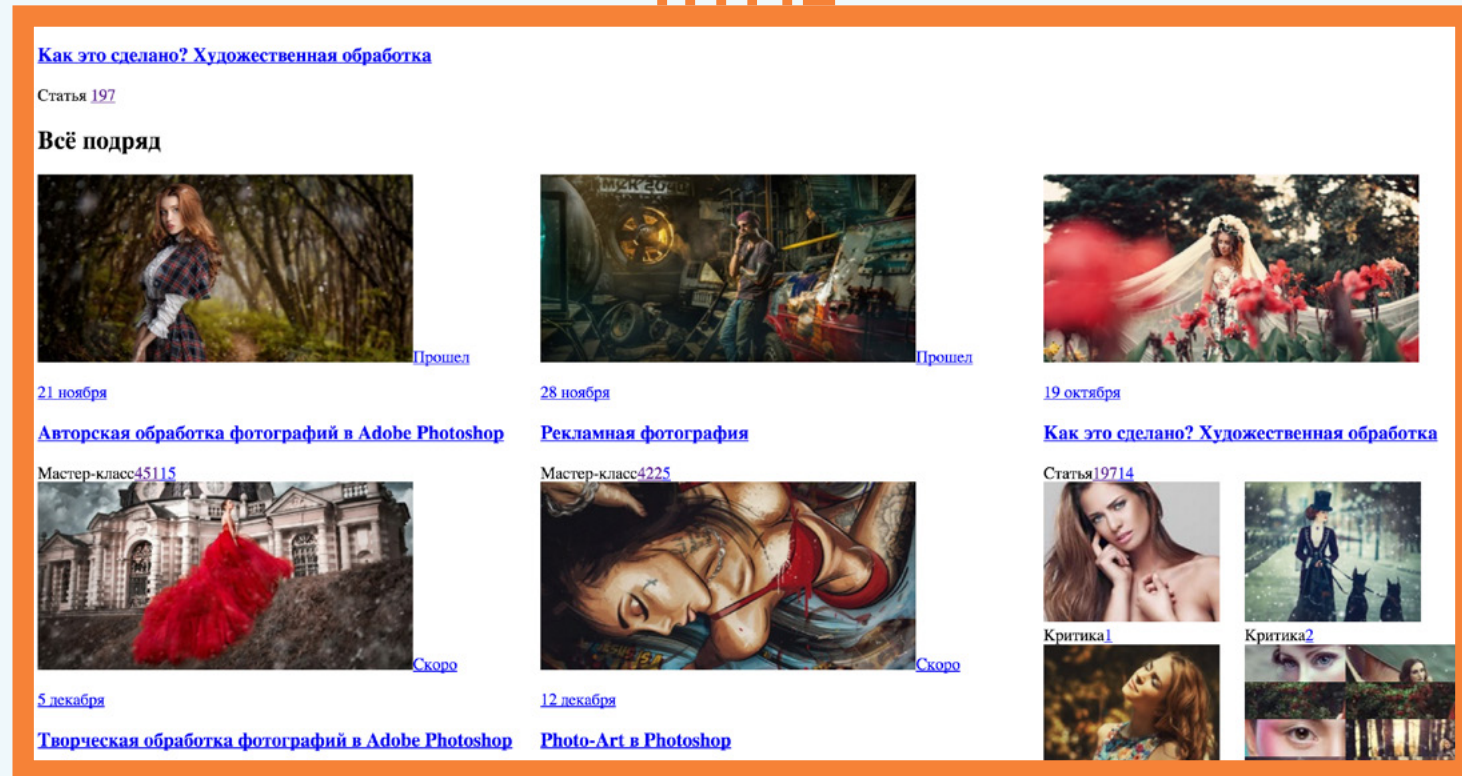
— стандартный язык разметки документов во Всемирной паутине.

CSS

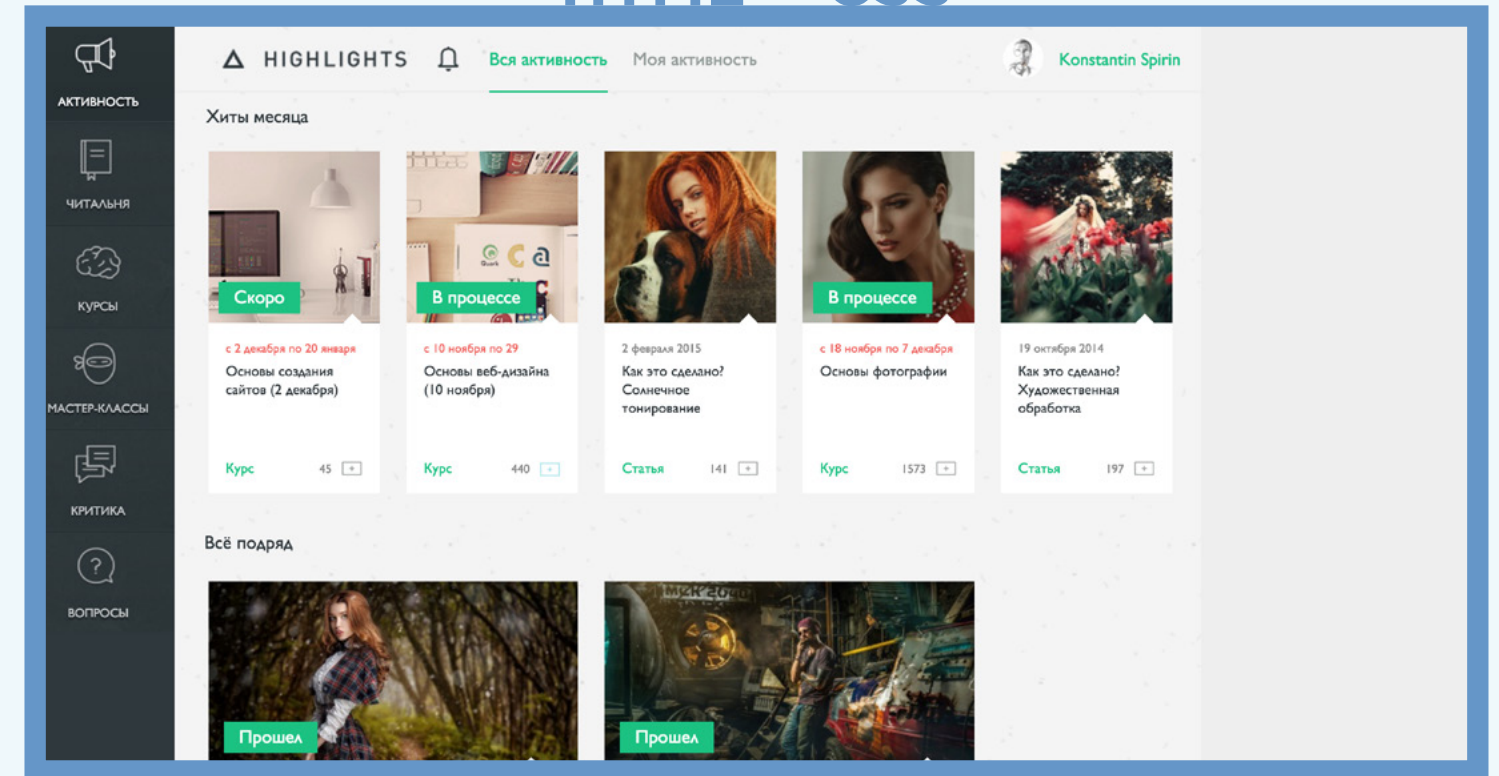
— формальный язык описания внешнего вида документа, написанного с использованием языка разметки.

САЙТ БЕЗ CSS

HTML



HTML + CSS



<http://highlights.guru/>

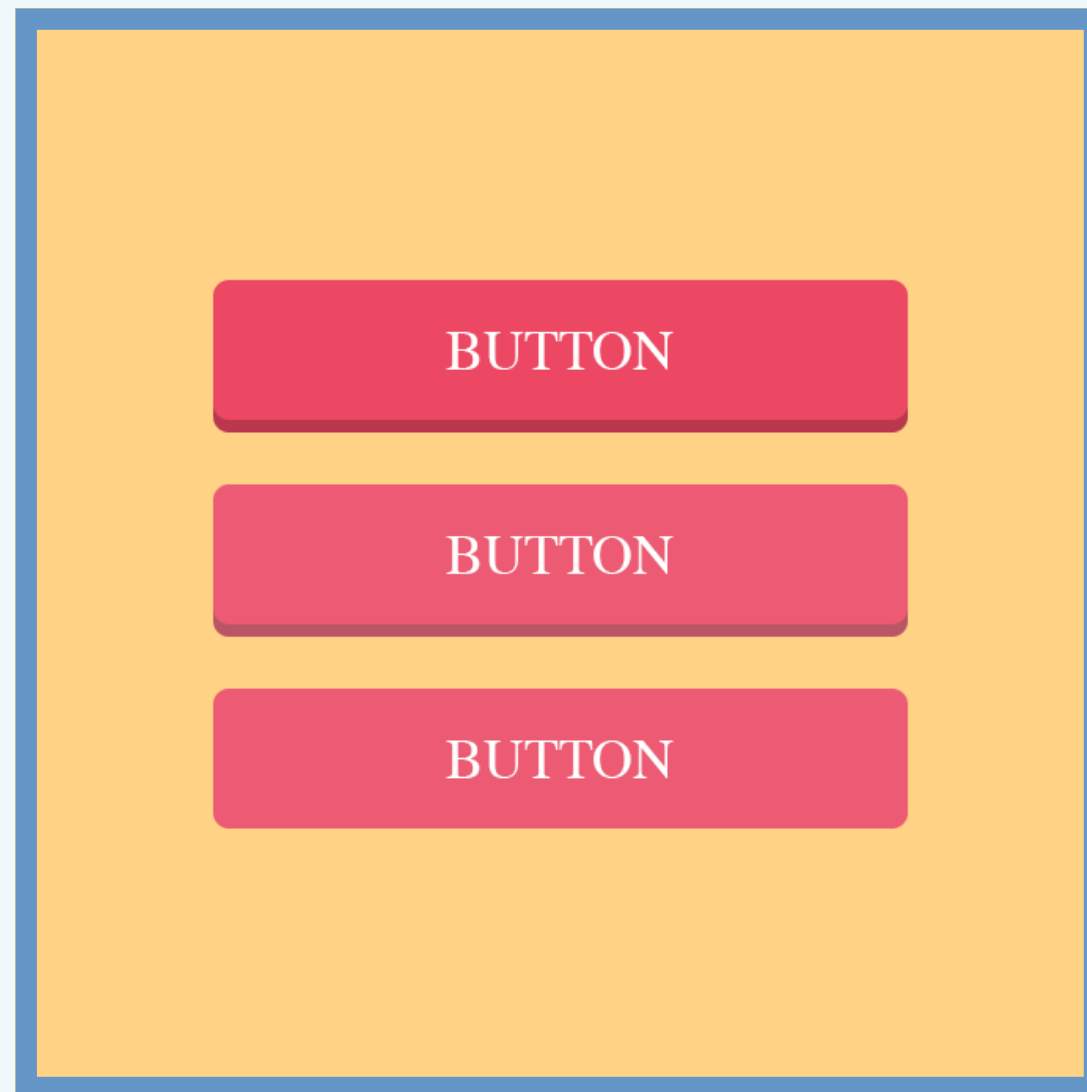
ПОСЛЕ ПЕРЕРЫВА



Инструменты

Практика

ДОМАШНЕЕ ЗАДАНИЕ



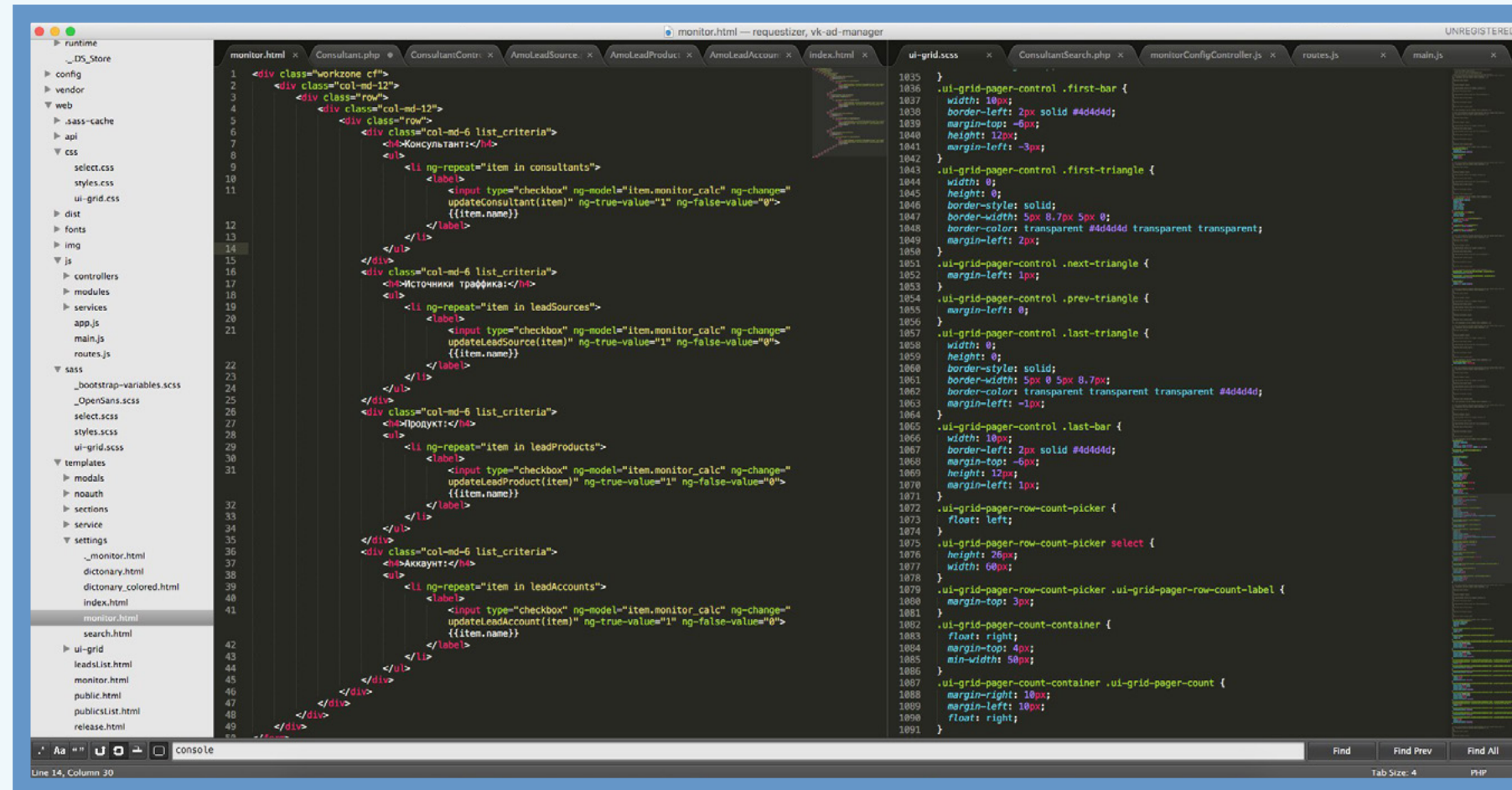
<http://highlights-kurs.ru/button/>

Перерыв

Инструменты

1. Текстовый редактор (Sublime Text)
2. Браузер (Google Chrome)
3. Adobe Photoshop CC 2015
4. Справочник по HTML и CSS

ТЕКСТОВЫЙ РЕДАКТОР



Sublime Text

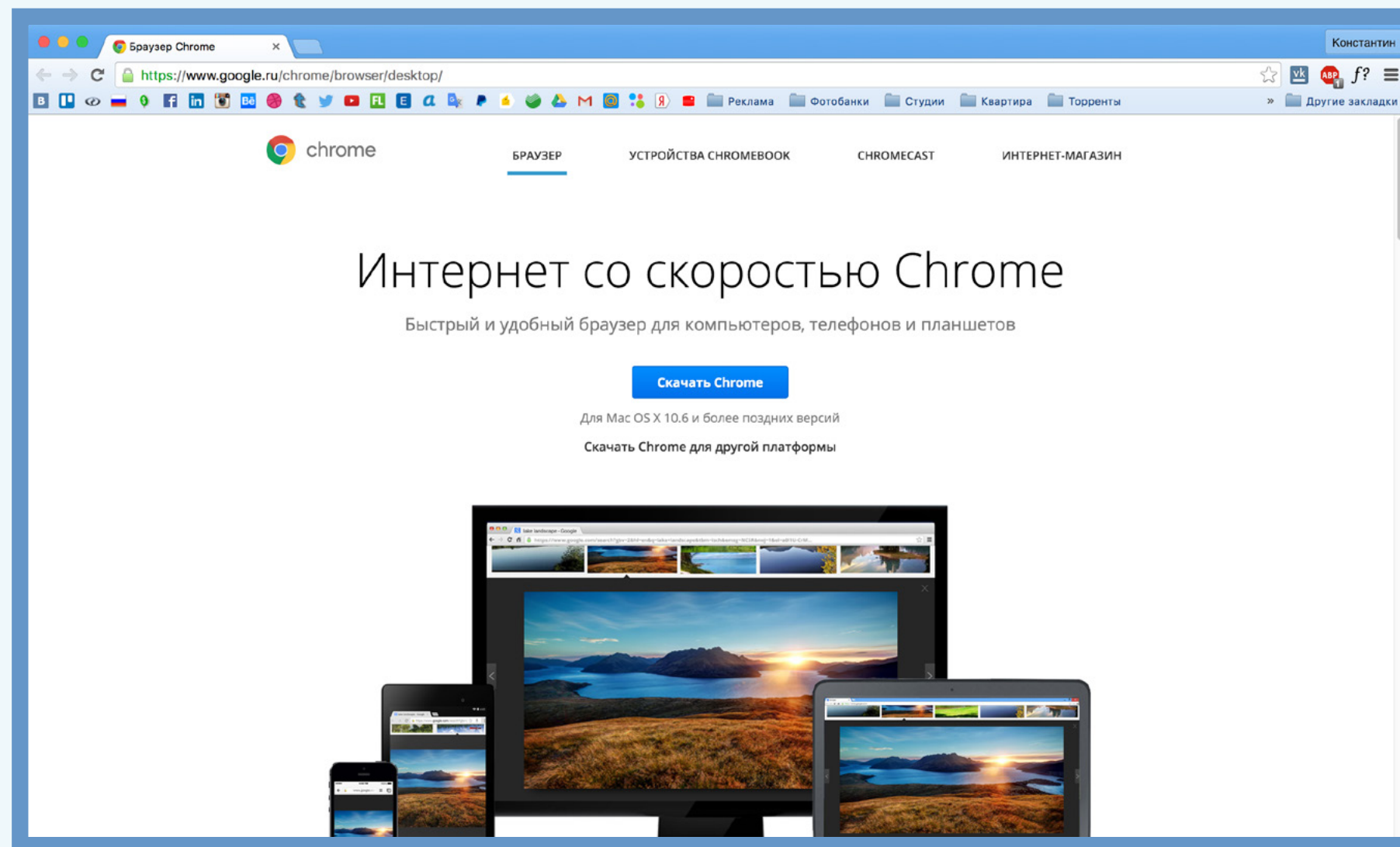
<http://www.sublimetext.com/2>

Менеджер плагинов

<https://packagecontrol.io/installation#st2>

Emmet - плагин для ускорения написания кода

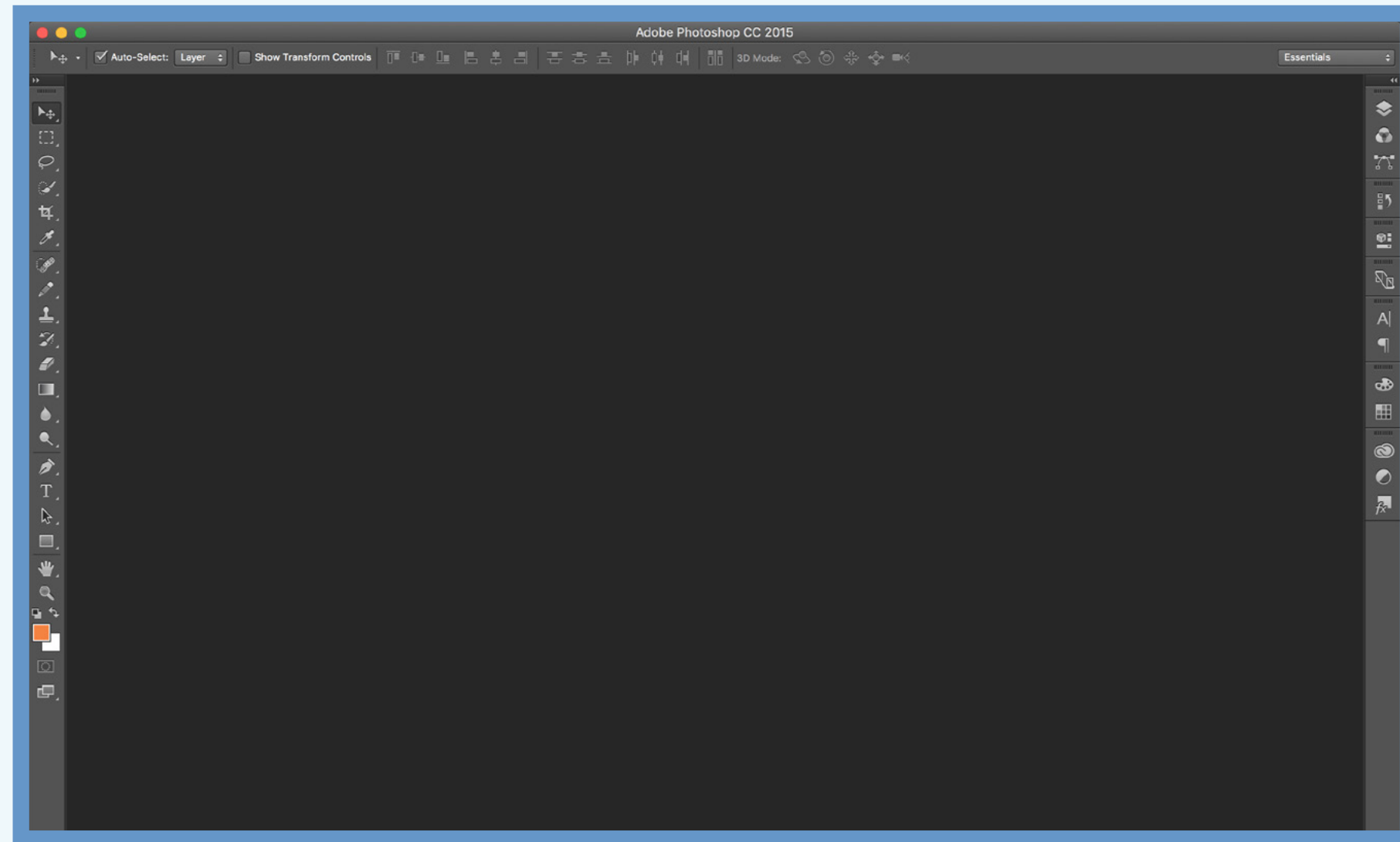
БРАУЗЕР



Google Chrome

<https://www.google.ru/chrome/browser/desktop/>

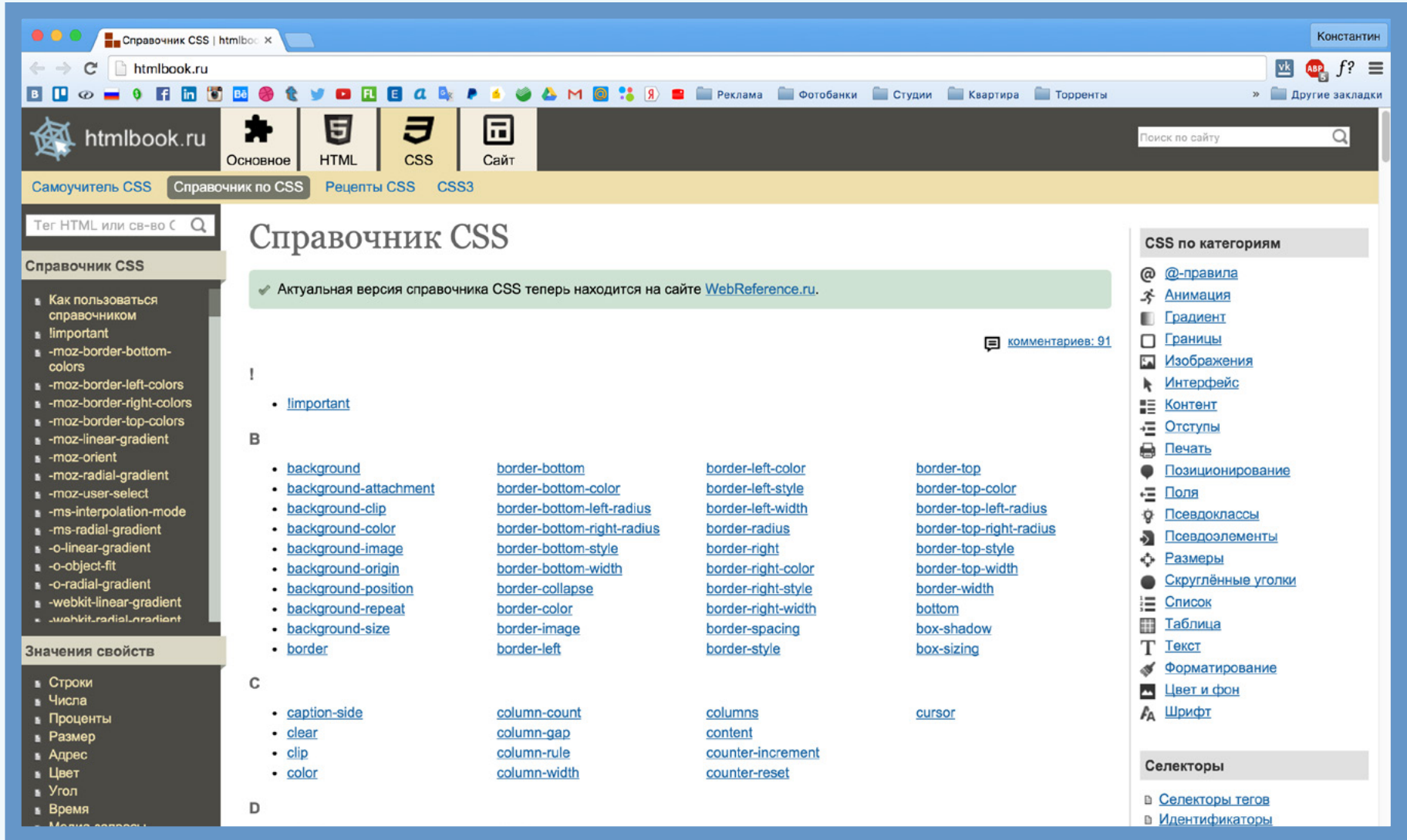
ADOBE PHOTOSHOP



Adobe Photoshop CC 2015

<https://www.adobe.com/>

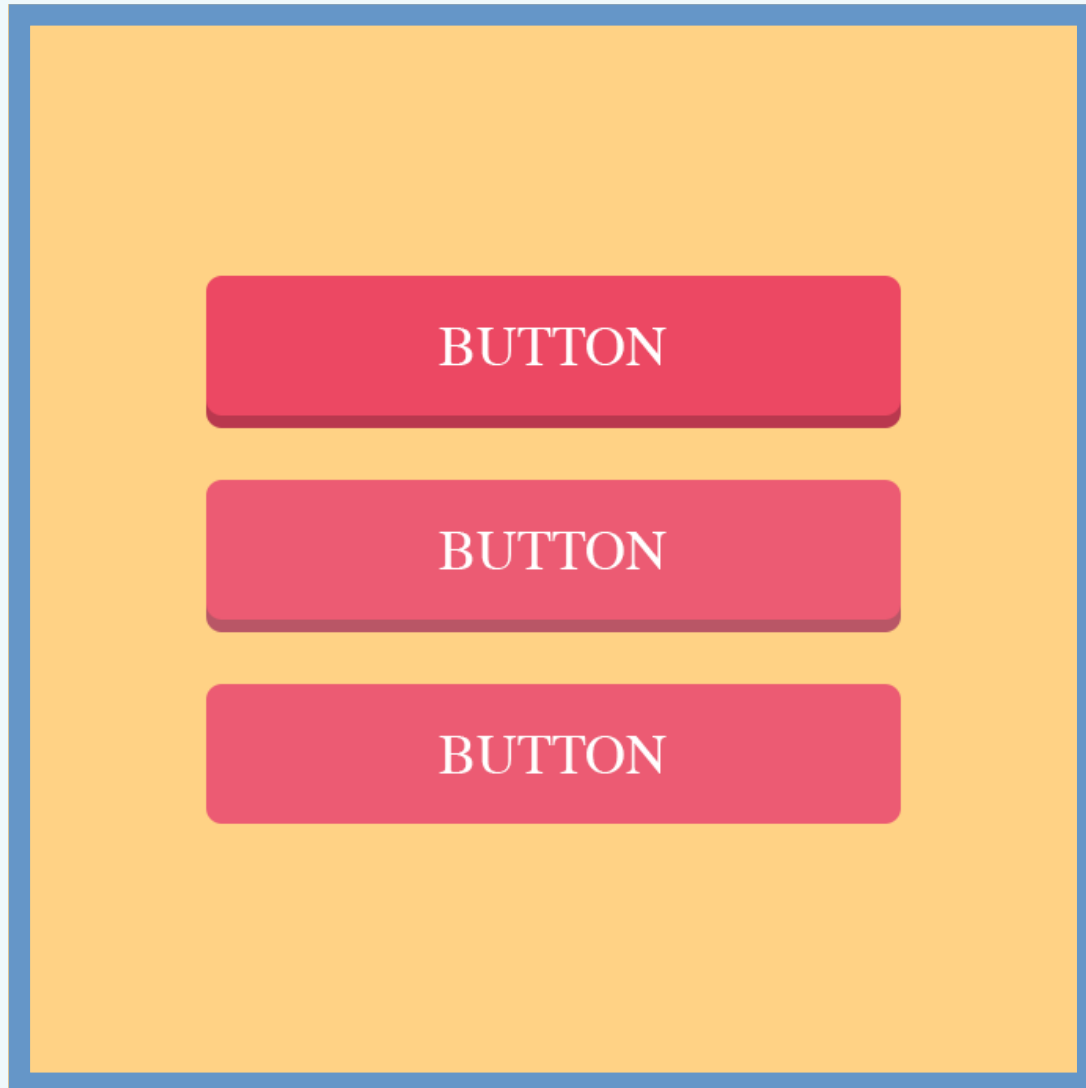
СПРАВОЧНИК



Htmlbook

<http://htmlbook.ru/>

ДОМАШНЕЕ ЗАДАНИЕ



Высота кнопки - **90px**

Ширина кнопки - **440px**

Скругление углов - **10px**

Цвет кнопки (неактивная) - **ec4863**

Цвет кнопки (при наведении) - **ec5b73**

Цвет кнопки (при нажатии) - **ec5b73**

Смещение тени - **8px**

Цвет тени - **b9384e**

Цвет тени (при наведении) - **b95666**

Шрифт - **Times**

Размер шрифта - **36px**

<http://highlights-kurs.ru/button/>

Куда сдавать домашнее задание?

- Домашнее задание нужно присылать личным сообщением на страницу преподавателя Вконтакте.

<https://vk.com/id17803551>

Сроки сдачи домашнего задания

- ДЗ нужно сдать за 2 суток до начала следующего занятия, чтобы преподаватель успел проверить вовремя.

В каком формате сдавать

— Прислать архив с файлами кода.

Где и когда появится запись занятия

- Видеозапись появится в течении одного часа после трансляции.
- Ссылка на скачивание записи появится в общем чате (диалоге) Вконтакте.

Кому задавать вопросы

— Вопросы по домашним заданиям задавать преподавателю:

<https://vk.com/id17803551>

— Вопросы по организационным моментам задавать кураторам школы (у них вы покупали курс).

JavaScript

— прототипно-ориентированный
сценарный язык программирования.
Является реализацией языка ECMAScript.