

**Федеральное государственное бюджетное образовательное учреждение  
высшего образования**

**«РОССИЙСКАЯ АКАДЕМИЯ НАРОДНОГО ХОЗЯЙСТВА  
И ГОСУДАРСТВЕННОЙ СЛУЖБЫ  
ПРИ ПРЕЗИДЕНТЕ РОССИЙСКОЙ ФЕДЕРАЦИИ»**

**НИЖЕГОРОДСКИЙ ИНСТИТУТ УПРАВЛЕНИЯ-ФИЛИАЛ**

Факультет среднего профессионального образования и довузовской подготовки

Специальность: 38.02.01 Экономика и бухгалтерский учет (по отраслям)

**ВЫПУСКНАЯ КВАЛИФИКАЦИОННАЯ РАБОТА (ДИПЛОМНАЯ РАБОТА)**

на тему: «Бухгалтерский баланс экономического субъекта и анализ его  
основных показателей»

**Автор работы:**

Студент курса 3 группы Эб-032  
очной формы обучения  
Разживин Константин Сергеевич

---

*(подпись)*

**Руководитель работы:**

преподаватель первой категории  
Петровская Анна Дмитриевна

---

*(подпись)*

**ДОПУСТИТЬ К ЗАЩИТЕ**

**Декан ФСПОиДП**

кандидат социологических наук  
Дряхлова Вера Рачиковна

---

*(подпись)*

Нижний Новгород

2020 г.

## Содержание

Введение.....	3
Глава 1 Теоретические и методологические аспекты формирования и анализа бухгалтерского баланса организации .....	6
1.1 Понятие, виды бухгалтерского баланса.....	6
1.2 Структура и содержание бухгалтерского баланса.....	14
1.3 Требования, предъявляемые к составлению и анализу бухгалтерского баланса.....	19
Глава 2 Анализ бухгалтерского баланса ООО «Савиных Сергей Михайлович».....	27
2.1 Организационно-экономическая характеристика ООО «Савиных Сергей Михайлович».....	27
2.2 Анализ основных показателей бухгалтерского баланса ООО «Савиных Сергей Михайлович».....	30
2.3 Рекомендации по улучшению финансового состояния ООО «Савиных Сергей Михайлович» .....	51
Заключение.....	54
Библиографический список.....	57
Приложения.....	61

## Введение

Название профессии «бухгалтер» в русском языке появилось относительно недавно, в конце 20 века, сама же профессия возникла более 6 тысяч лет назад, в Древнем Египте. Сегодня профессия бухгалтера – одна из наиболее востребованных и распространенных в большинстве стран мира. Бухгалтер проверяет все данные о финансовых результатах, начисляет заработную плату и решает множество важных и необходимых вопросов. Кроме того, бухгалтер обязан уметь составлять различные финансовые отчеты, знать, как исправить ошибки в случае их появления, а также уметь работать с основной формой бухгалтерской отчетности - бухгалтерским балансом.

Бухгалтерский баланс – систематизированная группа показателей, объединенная в сводную ведомость, которая представляет собой двухстороннюю таблицу, в одном столбце которой прописаны все активы и пассивы, а во втором – дана их оценка в денежном выражении, определенная на определенную отчетную дату. Иными словами, баланс выступает одним из основных источников для проведения дальнейшего финансового анализа, позволяющего определить как состояние организации в определенный период, так и выявить дальнейшие тенденции развития анализируемой компании.

В виде бухгалтерского баланса осуществляется предоставление информации об имущественном положении хозяйствующего субъекта, то есть в данном сводном документе не производится отражения фактов осуществления хозяйственных организаций, а также движения денежных средств, но отражается финансовое состояние объекта на определенную дату. Группировка приведенных в нем данных о стоимости имущества

установленным образом позволяет с помощью финансового анализа получить дальнейшие прогнозы.

В бухгалтерском балансе происходит разделение средств по виду, составу и функциональности, каждый из которых играет отдельную роль для производства, на которое ориентирована организация, а также – по источникам формирования и целевому назначению.

Умение правильного чтения баланса подразумевает открытие многих возможностей, таких, как получение достоверного и полного информационного объема данных, необходимого для последующего определения обеспеченности предприятия собственными оборотными средствами, определение, за счет каких статей баланса произошло увеличение или уменьшение этих средств. Кроме того, при умении правильно анализировать баланс, можно оценить финансовое состояние организации в целом. Поскольку организация и проведение анализа бухгалтерского баланса является неотъемлемым условием эффективного функционирования любой организации актуальность темы данной выпускной квалификационной работы не вызывает сомнений.

Цель выпускной квалификационной работы (дипломной работы) - изучить теоретические и методологические аспекты формирования и анализа бухгалтерского баланса организации и выработать предложения по улучшению финансового состояния ООО «Савиных Сергей Михайлович».

Для достижения поставленной цели необходимо решить ряд задач:

- рассмотреть понятие, виды бухгалтерского баланса;
- изучить структуру и содержание бухгалтерского баланса;
- ознакомиться с требованиями, предъявляемыми к составлению бухгалтерского баланса и анализу его основных показателей;

- дать организационно-экономическую характеристику ООО «Савиных Сергей Михайлович»;

- проанализировать основные показатели бухгалтерского баланса ООО «Савиных Сергей Михайлович» за 2017 – 2019 годы.

Объектом исследования выпускной квалификационной работы (дипломной работы) является ООО «Савиных Сергей Михайлович».

Предметом исследования – бухгалтерский баланс и анализ его основных показателей.

В ходе написания выпускной квалификационной работы (дипломной работы) будут использованы нормативно-правовые акты РФ, учебники, учебные пособия, интернет - ресурсы и периодические издания по исследуемой теме.

Практическая значимость проведенного исследования заключается в том, что рекомендации, выработанные на основе анализа основных показателей бухгалтерского баланса ООО «Савиных Сергей Михайлович», могут быть использованы в организациях, осуществляющих аналогичную деятельность в Нижегородском регионе, то есть в подобных условиях бизнес - среды.

# **Глава 1 Теоретические и методологические аспекты формирования и анализа бухгалтерского баланса организации**

## **1.1 Понятие, виды бухгалтерского баланса**

Деятельность бухгалтера – неотъемлемая часть работы любой организации. Работа в этой сфере, безусловно, перспективна и востребована и подразумевает высокую ответственность, так как производится анализ больших объемов данных. Высокий уровень конкуренции в данной области определяет и необходимо-высокий уровень квалифицированности специалистов. Данный критерий является необходимым для правильного и своевременного выполнения поставленных задач, а также осуществления анализа форм отчетности для выявления сильных и слабых участков работы организации. Одной из таких форм является бухгалтерский баланс.

Бухгалтерский баланс – систематизированная группа показателей, объединенных в сводную ведомость, в которой осуществляется отражение в денежной оценке на определенную дату (например, конец года или квартала) средств организации и источников их формирования.<sup>1</sup> Кроме того, в коммерческой организации данная форма бухгалтерской отчетности позволяет получить данные о ее имущественном и финансовом положении, оценить платежеспособность и ликвидность.

Действующая форма бухгалтерского баланса, которая была утверждена Приказом Минфина РФ от 2 июля 2010 г. N 66н "О формах бухгалтерской отчетности организаций", носит рекомендательный, но не обязательный характер. Это обусловлено тем, что некоторым организациям требуется возможность детализация некоторых данных, что

---

<sup>1</sup> Александер Д., Бриттон А., Иориссен Э. Международные стандарты финансовой отчетности: от теории к практике / Пер. с англ. В.И. Бабкин, Т.В. Седова. - М.: ООО «Вершина», 2018. – 390 с. С. 15.

подразумевает добавление необходимых строк, или же, наоборот, – строки, по которым отсутствуют необходимые данные, организация может убрать.

Баланс представляет собой таблицу, состоящую из двух разделов. Каждый из разделов имеет свое название – актив и пассив, - между собой они должны быть равны. В левой части таблицы происходит отражение состава имущества - (актив), в правой – источники его формирования (пассив). Актив, в свою очередь, состоит из внеоборотных и оборотных активов. Они различаются между собой сроком использования, а именно внеоборотные - используются больше двенадцати месяцев (нематериальные активы, здания, сооружения и т.д.), - оборотные активы используются меньше двенадцати месяцев (материалы, сырье, денежные средства и т.д.).

Внеоборотные активы считаются наименее ликвидными, чем оборотные, то есть срок обращения их в денежные средства дольше<sup>2</sup>.

Пассив же состоит из трех разделов, а именно:

- Капитал и резервы – это собственные средства организации (уставный капитал, добавочный капитал, нераспределенная прибыль и т.д.);

- Долгосрочные обязательства – задолженности, со сроком погашения свыше двенадцати месяцев (заемные средства, отложенные налоговые обязательства и т.д.);

- Краткосрочные обязательства – задолженности, оплата которых должна быть произведена в течение двенадцати месяцев (например, задолженность перед поставщиками, работниками).

Бухгалтерский баланс также классифицируются по видам, в зависимости от момента составления, назначения, развитости экономического субъекта и пр.

---

<sup>2</sup> Горбатова Л.В. Введение в Международные стандарты финансовой отчетности//Вестник профессиональных бухгалтеров, июнь 2017 г. – 432 с. С. 120.

Так, по способу отражения, баланс бывает<sup>3</sup>:

- Статистический (сальдовый). Составление осуществляется на отчетную дату;

- Динамический (оборотный). Составление происходит за необходимый период времени.

В зависимости от того, на какой момент времени осуществляется формирование баланса, различают<sup>4</sup>:

- Вступительный. Данный вид баланса создается на начало работы организации.

Если рассматривать с точки зрения момента составления, то можно выделить<sup>5</sup>:

- Вступительный баланс. Составление осуществляется на момент начала деятельности организации: в активе производится отражение состава имущества, которым владеет организация на начало деятельности, в пассиве же отражаются источники их формирования. Основным показателем здесь выступает уставный капитал, т.к. иного поступления средств нет в виду отсутствия хозяйственной деятельности;

- Текущий баланс – создаваемый периодически на необходимую отчетную дату;

- Заключительный. Данный вид баланса является отчетным документом, который составляется для отражения результатов финансово-хозяйственной деятельности организации за определенный период времени и составляется исключительно на основании проверенных и подтвержденных бухгалтерских данных. Роль основного «балансового»

---

<sup>3</sup> Александер Д., Бриттон А., Иориссен Э. Международные стандарты финансовой отчетности: от теории к практике / Пер. с англ. В.И. Бабкин, Т.В. Седова. - М.: ООО «Вершина», 2018. – 390 с. С. 154.

<sup>4</sup> Ширенбек. Экономика предприятия. 15-е изд. / пер. с нем. Под общ. ред. И.П. Бойко, С.В. Валдайцева и К. Рихтера – СПб.: Питер, 2017 г. – 568 с. С. 94.

<sup>5</sup> Дмитриева О. Г., Леусский А. И., Малькова Т. Н. Международные стандарты финансовой отчетности в менеджменте./М.: Высшее образование, 2017 г. – Д С. 68.



показателя здесь играет прибыль или убыток (финансовый результат) организации;

- Ликвидационный – характеризует имущественное положение предприятия на момент прекращения его деятельности;

- Санируемый – создается в ситуации, если организация близка к банкротству. Данный вид баланса позволяет определить, стоил ли продолжать деятельность в дальнейшем или же объявить о банкротстве, поэтому составляется до окончания отчетного периода;

- Разделительный баланс формируется в случае расформирования крупной единой организации на несколько менее больших структурных подразделений;

- Объединительный баланс необходим при реорганизации нескольких организаций и объединении их в одну;

Следует отдельно отметить такое определение, как самостоятельный баланс. Право на его составление имеют субъекты, имеющие права юридического лица, например, структурное подразделение экономического субъекта (филиалы, цехи и пр.).

Если классифицировать по объему данных, отражаемого в балансе, то можно выделить<sup>6</sup>:

- Единичный баланс – характеризует деятельность одной организации;

- Сводный – производится отражение данных об итогах осуществления деятельности сразу нескольких организаций. Подсчет осуществляется с помощью суммирования балансовых итогов и средств;

- Консолидированный баланс составляется по нескольким организациям, которые связаны между собой, но не имеют внутреннего

---

<sup>6</sup> Хорнгрен Ч.Т., Фостер Д. Бухгалтерский учёт: управленческий аспект: Пер. с англ. / Под ред. Я. В. Соколова. М.: Финансы и статистика, 2017 г. – 280 с. С. 134.

взаимодействия. Речь идет о так называемых «материнском» и «дочернем» обществах, состоящих в единой корпорации.

Также баланс можно классифицировать по назначению:

- Предварительный (пробный). Составление осуществляется заранее, для выявления возможных расхождений. При этом учитываются все возможные дальнейшие изменения в балансе, т.е. для его составления используются не только фактическая, но и ожидаемая информация о хозяйственной деятельности;

- Окончательный и промежуточный балансы – составляются после принятия решения о ликвидации организации, т.е. являются составляющим ликвидационного баланса. Так, промежуточный ликвидационный баланс составляется предварительно для того, чтобы выявить способность предприятия расплатиться с кредиторами в срок<sup>7</sup>. В случае, если денежных средств не хватает, - комиссия может принять решение о продаже имущества с торгов. Окончательный (итоговый) баланс является заключительным в случае ликвидационного процесса и создается после погашения всех задолженностей организации;

- Прогнозный – формируется для изучения перспективных возможностей хозяйственной деятельности организации, а также для планирования дальнейших действий по улучшению ее финансового положения;

- Отчетный баланс – составляется на отчетную дату за отчетный период времени исключительно на основании данных бухгалтерского учета.

Если рассматривать с точки зрения характера исходных данных, можно выделить<sup>8</sup>:

---

<sup>7</sup> Хорнгрен Ч.Т., Фостер Д. Бухгалтерский учёт: управленческий аспект: Пер. с англ. / Под ред. Я. В. Соколова. М.: Финансы и статистика, 2017 г. – 280 с. С. 230.

<sup>8</sup> Аверчев И.В. Подготовка международной финансовой отчетности российскими предприятиями и банками./ М.: Вершина, 2018 г. – с 680. С 212.

- Инвентаризационный баланс создается на основании проведенной описи для объединения данных, полученных в результате инвентаризации. Может быть в сокращенном или упрощенном виде;

- Книжный баланс составляется исключительно по данным учета на основании текущей документации без предварительной инвентаризации;

- Генеральный баланс считается итоговым, составленным с учетом инвентаризационных данных.

Кроме того, при классификации по отражению данных, баланс бывает двух видов:

- Баланс-брутто, который включает в себя регулирующие статьи, а именно амортизация основных средств, амортизация нематериальных активов, резервы под обесценение вложений в ценные бумаги, торговая наценка. Данный вид используется для повышения информативности баланса, а также для исследования состояния организации<sup>9</sup>;

- Баланс-нетто исключает регулирующие статьи и дает возможность получить сведения о реальной стоимости имущества<sup>10</sup>.

Так же балансы могут подразделяться в зависимости от отчетного периода: годовой, квартальный, месячный, - и по форме могут быть полной или сокращенной формы<sup>11</sup>. Кроме того, выделяются виды балансов исходя из организационно-правового устройства организации (например, балансы частных, государственных организаций) и от вида финансово-хозяйственной деятельности (основная или вспомогательная).

Предприятие может самостоятельно выбирать способы и методы составления баланса, но сама отчетность, данные которой обязаны быть

---

<sup>9</sup> Дмитриева О. Г., Леусский А. И., Малькова Т. Н. Международные стандарты финансовой отчетности в менеджменте./М.: Высшее образование, 2017 г - 295 с. С 94.

<sup>10</sup> Дмитриева О. Г., Леусский А. И., Малькова Т. Н. Международные стандарты финансовой отчетности в менеджменте./М.: Высшее образование, 2017 г - 295 с. С. 124.

<sup>11</sup> Хорнгрен Ч.Т., Фостер Д. Бухгалтерский учёт: управленческий аспект: Пер. с англ. / Под ред. Я. В. Соколова. М.: Финансы и статистика, 2017 г. – 280 с. С. 57.

достоверными и информативными, должна соответствовать необходимой форме (форма №1)<sup>12</sup>.

Благодаря бухгалтерскому балансу, сотрудничающие или планирующие сотрудничать с организацией лица, могут проанализировать и дать оценку ее деятельности. Иначе говоря, данные лица являются пользователями информации, например<sup>13</sup>:

- Собственники, а также акционеры при проведении анализа данных могут дать оценку эффективности фирмы, а на основе выводов в дальнейшем будут определяться важные управленческие решения;

- Внутренние пользователи (директор, бухгалтер) - дается оценка ликвидности, прибыльности и пр.;

- Заинтересованные внешние пользователи (кредиторы, контрагенты) – определяется, способна ли организация к дальнейшим выплатам и погашению займов.

- Контролирующие органы (РосСтат, ИФНС) – предоставление годовой бухгалтерской отчетности.

Зачастую анализ бухгалтерского баланса производится совместно с годовой финансовой отчетностью. Это делается для того, чтобы более полно отразить результаты хозяйственной деятельности и с помощью коэффициентов выявить, в каком состоянии находится предприятие: нейтральное (нет прибыли и убытка), прибыльность (есть чистая прибыль), убыточность (нет прибыли и, кроме того, нет средств для того, чтобы погасить существующие задолженности).

Данные баланса дают возможность каждому из пользователей: провести анализ состояния предприятия, оценить финансовую

---

<sup>12</sup> Аверчев И.В. Подготовка международной финансовой отчетности российскими предприятиями и банками./ М.: Вершина, 2018.- 680 с. С. 310.

<sup>13</sup> Дмитриева О. Г., Леусский А. И., Малькова Т. Н. Международные стандарты финансовой отчетности в менеджменте./М.: Высшее образование, 2017 г – 295 с. С. 224.

устойчивость и исследовать показатели ликвидности, платежеспособности, выявить возможные риски и пути их избегания, создать стратегический план дальнейшего развития организации и исключить появление отрицательных результатов в процессе дальнейшей деятельности.

Кроме того, анализ бухгалтерского баланса позволяет определить: финансовое положение, размер имущества, динамику капитала, ликвидность организации, платежеспособность, устойчивость на рынке, деловую активность предприятия, источники финансирования, направления финансовых вложений и т.п. Анализ осуществляется двумя способами: горизонтальным и вертикальным, что позволяет дать количественную и качественную оценку. Два этих метода дополняют друг друга и помогают составить наиболее полную картину об организации.

Иными словами, у анализа бухгалтерского баланса существует две цели: во-первых, исследование вопроса о способности организации приносить прибыль, что является важным аспектом при определении возможностей по выплате задолженностей, дивидендов и дальнейшего развития в целом; во-вторых, изучение данных об финансовом и имущественном положении организации, то есть об обеспеченности предприятия, что необходимо для осуществления деятельности в принципе.

Таким образом, бухгалтерский баланс, безусловно, является содержательным источником информации. Это одна из основных форм бухгалтерской отчетности. С его помощью можно детально изучить финансово-хозяйственную деятельность, ее итоги, а также сделать выводы для дальнейшего развития организации. Многообразие видов баланса оправдывается тем, что причины и время составления могут быть разными. Важный этап в процветании организации – умение правильно и точно анализировать результаты ее деятельности. В этом поможет горизонтальный и вертикальный анализ бухгалтерского баланса, задачей

которого является изучение тенденций внутри организации и прогнозирование.

## 1.2. Структура и содержание бухгалтерского баланса

Бухгалтерский баланс является важной формой отчетности, на основании которой можно сделать практически безошибочные выводы о финансовом положении предприятия, а именно выявить задолженности и имущество, которым оно владеет<sup>14</sup>. Структура баланса показана на рисунке 1.

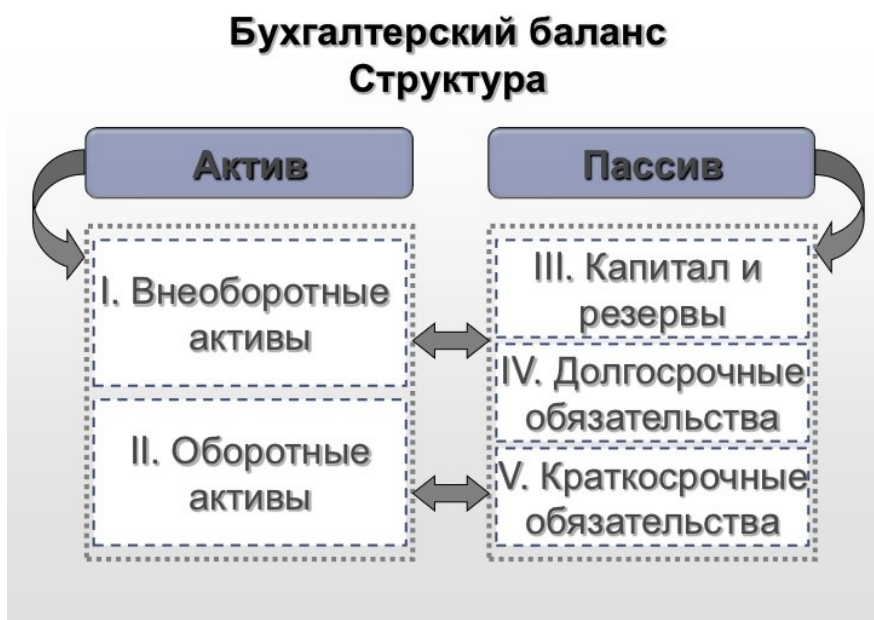


Рис. 1. Структура баланса

Баланс представляет собой двустороннюю таблицу, состоящую из множества строк. С одной стороны производится группировка средств по составу имущества - актив, - другая же сторона несет в себе информацию об этих средствах по целевому назначению и источникам их формирования – пассив<sup>15</sup>. Основное правило баланса заключается в том,

<sup>14</sup> «Вестник ПрограмБанка» №8, июнь 2017.

<sup>15</sup> Александер Д., Бриттон А., Иориссен Э. Международные стандарты финансовой отчетности: от теории к практике / Пер. с англ. В.И. Бабкин, Т.В. Седова. - М.: ООО

что итог актива всегда должен быть равен итогу пассива, при этом сам итог называется валютой баланса<sup>16</sup>.

Все данные в этой форме отчетности отражаются исключительно в стоимостных значениях, а состав и порядок последовательности разделов устанавливаются нормативными актами. Согласно Форме №1, рекомендованной Минфином Российской Федерации, в состав бухгалтерского баланса должны входить следующие разделы<sup>17</sup>:

#### Актив баланса

Раздел I «Внеоборотные активы», включающий в себя группы:

- нематериальные активы;
- результаты исследований и разработок;
- нематериальные поисковые активы;
- материальные поисковые активы;
- основные средства;
- доходные вложения в материальные ценности;
- финансовые вложения;
- отложенные налоговые активы;
- прочие внеоборотные активы;

Раздел II «Оборотные активы», содержащий статьи:

- запасы;
- Налог на добавленную стоимость по приобретенным ценностям;
- дебиторская задолженность;
- финансовые вложения (за исключением денежных эквивалентов);
- денежные средства и денежные эквиваленты;

«Вершина», 2016 г – 390 с. С 287.

<sup>16</sup> Дмитриева О. Г., Леуский А. И., Малькова Т. Н. Международные стандарты финансовой отчетности в менеджменте./М.: Высшее образование, 2017. - 295 с. С. 145.

<sup>17</sup> Рыбьянцева М. С. Научный электронный журнал КубГАУ . № 03(19), 2019 г. – 293 с. С. 121.

- прочие оборотные активы;

#### Пассив баланса

Раздел III «Капитал и резервы», включает в себе группы:

- уставный капитал;
- собственные акции, выкупленные у акционеров;
- переоценка внеоборотных активов;
- добавочный капитал (без переоценки);
- резервный капитал;
- нераспределенная прибыль (непокрытый убыток);

Раздел IV «Долгосрочные обязательства», включающий в себя:

- заемные средства;
- отложенные налоговые обязательства;
- оценочные обязательства;
- прочие обязательства;

Раздел V «Краткосрочные обязательства» содержит статьи:

- заемные средства;
- кредиторская задолженность;
- доходы будущих периодов;
- оценочные обязательства;
- прочие обязательства.

В активе все разделы размещаются по степени увеличения ликвидности, т.е. статьи медленно реализуемые (например нематериальные активы, основные средства) - в начале, а наиболее ликвидные (например, статьи «Касса» или «Расчетный счет» – в конце<sup>18</sup>.

Актив организации должен совпадать с суммой обязательств и собственного капитала (Актив = Обязательства + Собственный капитал)<sup>19</sup>.

<sup>18</sup> Александер Д., Бриттон А., Иориссен Э. Международные стандарты финансовой отчетности: от теории к практике / Пер. с англ. В.И. Бабкин, Т.В. Седова. - М.: ООО «Вершина», 2016 г. – 390 с. С 143.

<sup>19</sup> Дмитриева О. Г., Леусский А. И., Малькова Т. Н. Международные стандарты финансовой отчетности в менеджменте./М.: Высшее образование, 2017 г. - 295 с. С. 210.



В состав активов входят два раздела:

Раздел I «Внеоборотные активы» включает в себе данные о нематериальных активах, имуществе, которое считается объектом основных средств, инвестиции, носящие долгосрочный характер.

Оценка статей групп «Нематериальные активы» и «Основные средства» производится по остаточной стоимости (первоначальная (восстановительная) стоимость – величина износа). Вне зависимости от направления использования, нематериальные активы, основные средства размещаются в одном разделе<sup>20</sup>.

Статьи группы «Финансовые вложения» включают в себе отражение вложений средств денежного эквивалента или имущества в другие организации сроком, превышающим 12 месяцев.

Раздел II «Оборотные активы» содержит в себе активы, которые в максимально короткое время могут быть обращены в денежные средства, т.е. мобильные средства предприятия, представленные наиболее ликвидными активами.

В данном разделе присутствует группа «Запасы», в котором содержатся оборотные активы, необходимые для производства. Оценка готовой продукции, отгруженных товаров, расходов будущих периодов производится по фактической себестоимости, а сырье и материалы – по заготовительной себестоимости<sup>21</sup>.

В группу «Денежные средства» включаются такие статьи, как «Касса», «Расчетный счет», «Валютные счета» и др.

Во втором разделе отражается также дебиторская задолженность.

---

<sup>20</sup> Дмитриева О. Г., Леусский А. И., Малькова Т. Н. Международные стандарты финансовой отчетности в менеджменте./М.: Высшее образование, 2017 г. - 295 с. С 213.

<sup>21</sup> Аверчев, И.В. Подготовка международной финансовой отчетности российскими предприятиями и банками./ М.: Вершина, 2018 г. - с 680. С. 419.

Актив баланса исследуется для того, чтобы определить основной капитал (здания, сооружения, транспортные средства), а также оборотный капитал (финансовые ресурсы).

Пассив баланса подразумевает наличие источников средств, за счет которого был сформирован актив. Разделы здесь размещены по степени погашения.

Пассив представлен тремя разделами:

Раздел III «Капитал и резервы» содержит в себе собственный капитал. Здесь осуществляется отражение формирования собственных источников имущества, а именно уставный, добавочный и резервный капиталы. В этот же раздел включается и группа «Нераспределенная прибыль (непокрытый убыток)» - это чистая прибыль за предыдущий отчетный год, - либо убыток, который не был покрыт.

Раздел IV «Долгосрочные обязательства» является привлеченным капиталом и отражает задолженность перед кредиторами-организациями, срок погашения которой превышает 12 месяцев.

Раздел V «Краткосрочные обязательства». В данном разделе отражаются группы краткосрочной задолженности, а именно: доходы будущих периодов, резервы предстоящих расходов, а также заемные средства и кредиторская задолженность, срок погашения которых составляет менее 1 года<sup>22</sup>.

В группе «Заемные средства» показывается краткосрочная задолженность по займам перед другими организациями.

Задолженность перед поставщиками в виде денежного эквивалента за поступившие ТМЦ, задолженность перед работниками, а также задолженность в виде выплат в бюджет и фонду социального страхования

---

<sup>22</sup> Дмитриева О. Г., Леусский А. И., Малькова Т. Н. Международные стандарты финансовой отчетности в менеджменте./М.: Высшее образование, 2017 г. - 295 с. С 264.

отражается в группе «Кредиторская задолженность» по соответствующим статьям<sup>23</sup>.

Разбивка по статьям является рекомендательной, но не обязательной частью составления баланса. Обязательной частью является последовательность разделов и групп баланса, которые указаны в балансе, разработанную Минфином РФ. При этом организация в праве самостоятельно создать необходимую ей детализацию по статьям, а именно добавить, в случае необходимости, дополнительные статьи для увеличения информативности баланса, или же, наоборот, убрать те статьи баланса, по которым отсутствуют данные<sup>24</sup>.

Итак, бухгалтерским балансом можно считать группировку активов организации по из видам и источникам формирования в стоимостном выражении на определенную дату. Состав разделов и статей внутри него регулируются нормативными актами и Минфином Российской Федерации<sup>25</sup>. Показатели бухгалтерского баланса являются моментальными.

Исходя из данных бухгалтерского баланса собственники, управленческий персонал могут вычислить финансовое состояние организации. Пользователи информации имеют возможность определить уровень ликвидности предприятия. Также есть возможность с помощью информации, заключенной в балансе, выявить обязательства и задолженности перед кредиторами, поставщиками, работниками, инвесторами и др. Данные баланса широко используются

---

<sup>23</sup> Аверчев И.В. Подготовка международной финансовой отчетности российскими предприятиями и банками./ М.: Вершина, 2018 г. - с 680. С. 341.

<sup>24</sup> Дмитриева О. Г., Леусский А. И., Малькова Т. Н. Международные стандарты финансовой отчетности в менеджменте./М.: Высшее образование, 2017 г. - 295 с. С 269.

<sup>25</sup> Мизиковский Е. А., Дружиловская Т. Ю. Международные стандарты финансовой отчетности и бухгалтерский учет в России. / М. : Бухгалтерский учет, 2016 г. – С 341.

статистическими, инспекционными, налоговыми и многими другими органами для детальной оценки и исследования деятельности организации.

### **1.3. Требования, предъявляемые к составлению бухгалтерского баланса**

Работа бухгалтера подразумевает разносторонние навыки, которыми должен в совершенстве владеть специалист: наличие аналитических способностей, знание бухгалтерских программ, умение работать с большими объемами данных, владение счетными навыками и многое другое, что делает его работу, безусловно, сложной, но от этого не менее интересной.

Существует множество рекомендаций к осуществлению рабочего процесса бухгалтера, которые устанавливаются в должностной инструкции. Кроме того, требования предъявляются и к анализируемым данным. Их знание и соблюдение является неотъемлемой частью работы бухгалтера.

При составлении бухгалтерского баланса, следует соблюдать ряд требований, относящихся как к оформлению, так и к содержащейся в нем информации. Создание осуществляется на основании форм, которые утверждены Приказом Минфина России от 2 июля 2010 года №66н.

Правильное оформление баланса подразумевает наличие в документе заголовочной части, включающей в себя наименование формы, дату составления, полное название организации, ИНН (идентификационный номер налогоплательщика), также указывается вид деятельности предприятия форма собственности и организационно-правовая форма (в соответствии с ОКФС и ОКОПФ – классификаторы), в какой форме денежного измерения происходит расчет (например, в

тысячах рублей), полный адрес организации и, наконец, дату утверждения и отправки данной формы отчетности<sup>26</sup>.

Вся информация, представленная в бухгалтерском балансе, отражается за три (два года), то есть на 31 декабря текущего, предыдущего и предшествующего предыдущему года. Основные данные берутся из Главной книги и заполнение статей происходит по остаткам: пассивы включают в себе кредитовые остатки пассивных счетов, активы – дебетовые остатки активных счетов; также могут выборочно употребляться сведения аналитического учета (например, такие регистры, как ведомость, журнал ордер и др.). В Российской Федерации отчетным периодом является календарный год, а именно с 1 января по 31 декабря каждого года<sup>27</sup>.

Следует отдельно выделить требования, предъявляемые к информации<sup>28</sup>: Достоверность и полнота данных, что означает правдивость сведений и их достаточность для того, чтобы сделать правильные выводы о положении организации и результатах ее деятельности; Последовательность данных – это бесперебойное составление отчетных форм из года в год, для возможности изучения тенденций, и, кроме того, это соблюдение обязательных норм балансовой последовательности информации, установленной в балансе. Нейтральность. Подразумевается отсутствие заинтересованности пользователей, участвующих в составлении или чтении информации для создания максимально точных выводов о данной организации и составления непредвзятых рекомендаций. Иначе говоря – объективность пользовательских суждений; Сопоставимость данных предполагает возможность сравнения внутренних

---

<sup>26</sup> Мизиковский Е. А., Дружиловская Т. Ю. Международные стандарты финансовой отчетности и бухгалтерский учет в России. – М. : Бухгалтерский учет, 2016 г. - с. 423. С. 346.

<sup>27</sup> Приказ Минфина России от 02.07.2010 N 66н (ред. от 06.03.2018) "О формах бухгалтерской отчетности организаций"

<sup>28</sup> Аверчев И.В. Подготовка международной финансовой отчетности российскими предприятиями и банками./ М.: Вершина, 2018 г. – с 680. С 564.

сведений баланса с данными предыдущих лет, что будет возможно лишь при условии использования единой меры денежного измерения. При отсутствии сопоставимых данных есть возможность коррекции данных предыдущих лет.

Целостность – в данном случае имеется в виду наличие балансовых данных обо всех операциях, осуществляемых организацией за отчетный период, для более полного и точного отражения результатов ее деятельности. Правильное оформление, которое подразумевает соблюдение правил отчетности, таких, как создание отчетности на русском языке, в русской валюте (рублях), а также подписание ее руководителем организации и главным бухгалтером. Существенность данных. В данном требовании предполагается исключение ненужной информации и использование только значимой информации, пропуск которой может значительно повлиять на правильность дальнейших выводов. Ясность – бухгалтерский баланс должен быть понятен для пользователей.

При создании организации отчетным периодом является промежуток с момента ее государственной регистрации по 31 декабря этого же года, если же организация была создана после 1 октября, - 31 декабря последующего за этим года.

В Российской Федерации отчетным периодом является календарный год, а именно с 1 января по 31 декабря каждого года.

Бухгалтерский баланс является первым бланком в бухгалтерской отчетности, в нем происходит отражение состава имущества организации и источники его формирования на отчетную дату. Все формы отчетности, включая и баланс, необходимо отправлять в налоговые органы, с 2020 года не нужно предоставлять их в органы статистики.<sup>29</sup>

---

<sup>29</sup> Мизиковский Е. А., Дружиловская Т. Ю. Международные стандарты финансовой отчетности и бухгалтерский учет в России. / М. : Бухгалтерский учет, 2016 г. - с. 423. С. 173.

С 2019 года вступили в силу изменения: в обновленном формуляре бухгалтерского баланса необходимо указывать:

1. подлежит ли фирма аудиту;
2. наименование аудиторской фирмы или ИП, а также ИНН и ОГРН (ОГРНИП);
3. показатели в тысячах рублей, т.к. единица измерения "млн.руб." исключена;
4. ОКВЭД 2 вместо ранее действовавшего ОКВЭД.

При осуществлении анализа бухгалтерского баланса также следует соблюдать определенные требования. Так, например, для того чтобы иметь наиболее полное представление о деятельности организации, следует проводить как вертикальный, так и горизонтальный анализ данной формы отчетности. При горизонтальном анализе используются с использованием абсолютных величин, которые могут быть дополнены и относительными показателями. Обязательный критерий – несколько исследуемых периодов. То есть при осуществлении анализа первоначальное значение используется в качестве 100%, а вторичные показатели отражаются по отношению к первоначальному и выражается в процентах. Данный вид анализа позволяет изучить тенденции показателей за несколько периодов, что дает возможность либо стабилизировать ситуацию, либо поддерживать положительные тенденции. В данном случае производится анализ не только качественных показателей, но и темпов их роста. Вертикальный анализ используется для оценки общей работы предприятия и выявления того, как каждая из статей повлияла на общий результат, а относительные значения здесь подсчитываются на основании абсолютных показателей. Баланс может считаться нормальным, если одновременно выполняются условия<sup>30</sup>:

---

<sup>30</sup> Аверчев И.В. Подготовка международной финансовой отчетности российскими предприятиями и банками./ М.: Вершина, 2018 г. - с 680. С. 442.

- Валюта (итог по всем счетам) баланса в конце отчетного периода увеличивается по сравнению с началом периода.
- Темпы роста валюты баланса выше уровня инфляции, но не выше темпов роста выручки.
- Размеры, доли и темпы роста дебиторской и кредиторской задолженности примерно одинаковые.
- Темпы роста оборотных активов выше темпов роста внеоборотных активов и краткосрочных обязательств.
- Доля собственного капитала в валюте баланса более 50%.
- В балансе отсутствуют непокрытые убытки.

При анализировании необходимо учитывать возможность появления изменений в налоговом законодательстве, учетной политике и прочее. Сам анализ можно разделить на несколько этапов:

1. Анализ динамики структура актива и пассива. На данном этапе анализируются темпы роста выручки, а также темпы роста значимых балансовых групп;

2. Анализ финансовой устойчивости. На данном этапе исследуются абсолютные (наличие реального собственного капитала, оборотных средств, чистого оборотного капитала) и относительные (собственный оборотный капитал, чистые активы, соотношение заемных и собственных средств) финансовой устойчивости;

3. Анализ ликвидности и платежеспособности. Под ликвидностью понимается наличие такого количества оборотных средств, которое потребуется для погашения краткосрочных обязательств. Эти два показателя рассчитываются на основании определенных групп оборотных активов, которые разделяются по степени ликвидности;

4. Анализ состояния активов. В данном случае производится анализ состава, структуры и эффективности использования внеоборотных



и оборотных активов. Для оценки эффективности оборотных активов применяются показатели рентабельности и оборачиваемости;

5. Анализ деловой активности. Проводится по двум направлениям: по эффективности использования ресурсов (рентабельность, производительность труда, показатели оборачиваемости активов, капитала и другие), по соотношению темпов роста прибыли, оборачиваемости и по специальным показателям деловой активности (таким как коэффициент устойчивости экономического роста);

6. Диагностика финансового состояния. Здесь выделяются показатели платежеспособности, а также показатели банкротства.

Следует отдельно выделить результативную оценку анализа баланса и коротко охарактеризовать каждую группу:

- Оборотные активы – увеличение удельного веса содействует мобилизации активов и ускорению оборачиваемости средств компании.

- Внеоборотные активы – их увеличение означает приобретение нового имущества или же инвестиционные вложения в строительство. Снижение подразумевает либо начисление амортизации (иными словами – физический износ). Чем больше внеоборотных активов, тем больше должен быть собственный капитал;

- Запасы. Увеличение запасов без увеличения объема продаж снижает оборачиваемость и платежеспособность компании.

- Дебиторская задолженность - превышение кредиторской задолженности над дебиторской характеризуется приближением к банкротству;

- Финансовые вложения. Увеличение долгосрочных вложений говорит об отвлечении средств из основной деятельности, а снижение – о вовлечении и улучшении финансового состояния компании.

- Краткосрочные / долгосрочные задолженности. Преобладание краткосрочных заимствований повышает риск утраты финансовой устойчивости, долгосрочных – снижает. Оптимальное соотношение в структуре капитала 60% заемного и 40% собственного.

- Собственный капитал. Увеличение удельного веса собственного капитала в общей величине капитала способствует росту финансовой устойчивости предприятия. Рост непокрытого убытка – ослабляет.

Подводя итоги, следует отметить, что бухгалтерский баланс представляет собой группировку объектов учета по определенным правилам в виде таблицы. Для того, чтобы дать объективную оценку деятельности своей организации, выявить все преимущества и недостатки, а также сделать необходимые выводы для улучшения дальнейшей ее работы, руководитель обязан уметь читать бухгалтерский баланс.

Основные требования, предъявляемые к содержательности баланса – это достоверность, полнота, последовательность данных, нейтральность, сопоставимость данных, целостность, правильное оформление, существенность данных, ясность.

Баланс может быть использован как внутренними пользователями, так и внешними (учредители, кредиторы и пр.), а информация, содержащаяся в нем, дает представление о финансово-хозяйственной деятельности, об экономическом положении организации и позволяет проводить различные анализы, помогающие в дальнейшем улучшить результаты деятельности компании.

## **Глава 2 Анализ бухгалтерского баланса ООО «Савиных Сергей Михайлович»**

### **2.1. Организационно-экономическая характеристика ООО «Савиных Сергей Михайлович»**

ООО «Савиных» - небольшая организация, основным направлением которой является розничная и оптовая торговля. Организация была создана в сентябре 2000 года в качестве индивидуального предпринимателя, но в феврале 2006 года была реорганизована в общество с ограниченной ответственностью. Организация находится по адресу: Нижегородская обл., Тоншаевский район, р.п. Пижма, ул. Кирова, д.5б.

ИНН 5234003905

КПП 5234501001

Код регистрации в качестве юр. Лица 1065235000874

Состав работников организации:

Ген. Директор – Савиных Сергей Михайлович

Бухгалтер – Савиных Анна Васильевна

Продавец – Клешнина Наталья Владимировна, Мальцева Елена Ивановна, Исупова Екатерина Ивановна, Балыбердина Наталья Васильевна, Дикова Лилия Сергеевна.

В организации ООО «Савиных» отсутствует должность главного бухгалтера. Бухгалтерский учет на предприятии осуществляется бухгалтером. Обязанности бухгалтера прописаны в должностной инструкции бухгалтера, подписанной генеральным директором. Бухгалтерский учет ведется на основании рабочего плана счетов.

Бухгалтерский учет на предприятии осуществляется главным бухгалтером. Обязанности бухгалтера прописаны в должностной инструкции, подписанной директором. Бухгалтерский учет ведется на основании рабочего плана счетов. Поступление и обработка отчетов от подразделений проводится ежедневно. Таким образом, обеспечивается своевременное обновление информации, используемой в бухгалтерском и управленческом учете.

Руководитель предприятия подписывает документы, служащие для приемки и выдачи товарно-материальных ценностей и денежных средств, а также расчетных, кредитных и финансовых обязательств. Перечень лиц, имеющих право подписи первичных документов, утверждает руководитель организации отдельным приказом. Бухгалтер не имеет права принимать к исполнению и оформлению документы по операциям противоречащим законодательству и нарушающим договорную и финансовую дисциплину.

В установленные самой организацией сроки первичные документы, учетные регистры и бухгалтерская отчетность подлежат передаче в архив организации. Обработанные первичные документы текущего месяца должны комплектоваться в хронологическом порядке по признаку отношения к определенному учетному регистру и сопровождаться справкой для архива.

Сохранность документов, учетных регистров, бухгалтерской отчетности, оформление и передачу их в архив обеспечивает главный бухгалтер.

Комиссия по приему, выбытию и ликвидации имущества создается и утверждается отдельным приказом. Бухгалтерский учет ликвидируемых основных средств должен обеспечить точное определение результатов от ликвидации, а также убытков от списания не полностью амортизационных объектов основных средств. Убыток или доход по этим операциям относится на операционные расходы.

Бухгалтерский аналитический учет поступления, выбытия и остатков ведется по местам хранения и материально ответственным лицам заключаются договора о материальной ответственности на основании статей 238-250 КЗоТ РФ. В местах хранения наличие и движение материальных ценностей отражаются в количественном выражении и денежной оценке. Учет ведется по отдельным наименованиям, видам, сортам, размерам в единицах измерения, предусмотренных

соответствующими номенклатурами - ценниками. Материалы, принятые в переработку, учитываются за балансом.

СВОТ - анализ ООО «Савиных Сергей Михайлович» представлен в таблице (таб.1):

Таблица 1.

СВОТ - анализ ООО «Савиных Сергей Михайлович»

	<b>Положительные факторы</b>	<b>Негативные факторы</b>
<b>Внутренняя среда</b>	<ul style="list-style-type: none"> <li>- Большой ассортимент продукции;</li> <li>- Конкурентоспособность продукции за счет повышенного потребительского спроса из-за высокого качества продукции;</li> <li>- Развивающаяся рекламная компания;</li> <li>- Квалифицированные специалисты;</li> <li>- Наличие стабильной клиентской базы</li> <li>- Высокое качество оказанных услуг;</li> <li>- Новые технологии при осуществлении строительных и ремонтных работ;</li> <li>- Рост продаж;</li> <li>- Конкурентные цены.</li> </ul>	<ul style="list-style-type: none"> <li>- Невысокий уровень известности на рынке, т.к. организация была создана недавно;</li> <li>- Ограниченный рекламный бюджет</li> <li>- Недостаточно активное продвижение и реализация товара, услуг на рынке;</li> <li>- Малоизвестная торговая марка компании;</li> <li>- Возможность перехода специалистов к конкурентам.</li> </ul>
<b>Внешняя среда</b>	<ul style="list-style-type: none"> <li>- Востребованность товара, благодаря чему определенный уровень спроса будет сохранен даже в кризисных условиях;</li> <li>- Возможность охвата более широкой области сбыта за счет оказания услуг по области;</li> <li>- Быстрое введение инноваций;</li> <li>- Расширение числа оказываемых услуг и предлагаемых товаров.</li> </ul>	<ul style="list-style-type: none"> <li>- Ужесточение конкуренции и активность конкурентов на рынке;</li> <li>- Вероятность частичного падения спроса на продукцию и оказываемые услуги в условиях кризиса;</li> <li>- Существование товаров-субститутов;</li> <li>- Рост конкурентных организаций за счет рекламы в интернет-ресурсах.</li> </ul>

На основе проведенного анализа следует выделить следующие основные рекомендации:

1. Расширить сайт с каталогом предлагаемых товаров, описанием оказываемых услуг;

2. Увеличить финансирование рекламы, что способствует продвижению и реализации товаров, услуг;

3. Мотивирование сотрудников материальными (премии, социальные пакеты, бонусы, надбавки и т.д.) и нематериальными способами (продвижение по карьерной лестнице, публичное признание перед другими сотрудниками и др.);

4. Развивать популярность торговой марки на рынке сбыта;

5. Не снижать уровень конкурентоспособности, а повышать его;

6. Охватывать более широкую область сбыта за счет оказания услуг не только в городе, но и по области.

## 2.2 Анализ бухгалтерского баланса

Анализ бухгалтерского баланса следует начать с выявления основных тенденций изменения стоимости и структуры активов и пассивов (таблица 2), определения соотношения внеоборотных и оборотных активов, расчета абсолютного изменения и темпов роста отдельных статей активов (таблица 3) и пассивов (таблица 4) организации.

Таблица 2.

### Динамика и структура активов и пассивов организации

Статьи активов и пассивов	на 31.12.2017		на 31.12.2018		на 31.12.2019		Изменения(+/-) 2018г. к 2017г.		Изменения(+/-) 2019г. к 2018г.	
	тыс. руб.	% к валюте баланса	тыс. руб.	% к валюте баланса	тыс. руб.	% к валюте баланса	тыс. руб.	% к валюте баланса	тыс. руб.	% к валюте баланса
Активы организации										
Внеоборотные ак	161579	64,20	185203	63,33	212811	51,37	23624	-0,97	27608	-11,9

Продолжение таблицы 2

Статьи активов и пассивов	на 31.12.2017		на 31.12.2018		на 31.12.2019		Изменения(+/-) 2018г. к 2017г.		Изменения(+/-) 2019г. к 2018г.	
	тыс. руб.	% к валюте баланса	тыс. руб.	% к валюте баланса	тыс. руб.	% к валюте баланса	тыс. руб.	% к валюте баланса	тыс. руб.	% к валюте баланса

		нса		нса		нса		нса		нса
Оборотные активы	90087	35,79	107387	36,67	201427	48,62	17300	0,87	94040	11,9
Валюта баланса – всего	251666	100	292590	100	414238	100	40924	-	121648	-
Пассивы организации										
Капитал и резервы	154530	61,39	195861	66,94	249089	60,13	41331	5,54	53228	-6,8
Долгосрочные обязательства	9844	3,9	12194	4,168	86329	20,84	2350	0,25	74134,67	16,4
Краткосрочные обязательства	87292	34,69	84534,67	28,89	78820	19,02	-2757,33	- 5,8	-5714,67	-9,8
Валюта баланса – всего	251666	100	292590	100	414238	100	40924	-	121648	-

Из данных таблицы следует, что стоимость имущества организации выросла в 2018 году выросла на 40924 тыс.руб. Главным образом это произошло за счет увеличения внеоборотных активов в активе баланса (23624 тыс.руб.) и капитала и резервов в пассиве (41331тыс.руб.), однако структура баланса изменилась незначительно.

В 2019 года наблюдается прирост оборотных активов организации - на 94040 тыс. руб. Данное изменение вызвало структурные сдвиги в составе активов организации в частности, если в 2018 году более половины всего имущества (63,33%) составили внеоборотные активы, то в 2019 году их доля сокращается (на 11,956%). Одновременно удельный вес оборотных активов стал составлять на ту же дату почти половину имущества организаций (48,626 %), что способствовало ускорению оборачиваемости ее средств. Изменение валюты баланса мы показано на рисунке 2.



Рис.2.Изменение валюты баланса

В составе пассивов организации в 2019 году наибольший прирост наблюдается по долгосрочным обязательствам – на 74134,67 тысячи рублей. Одновременно произошло увеличение собственных средств организации, отраженных в разделе 3 - на 53228 тысячи рублей. Краткосрочные обязательства сократились - на 5714,67 тысячи рублей.



Таблица 3.

## Анализ динамики активов (имущества) организации (тыс. руб.)

Показатель	на 31.12.17г.	на 31.12.18г.	на 31.12.19г.	Измени я 2018г. к 2017г.	Темп роста(%)2 018г. к 2017г.	Измени я 2019г. к 2018г.	Темп роста (%)2019г. к 2018г.
<b>Внеоборотные активы (раздел I баланса) - всего</b>	<b>161579</b>	<b>185203</b>	<b>212811</b>	<b>23624</b>	<b>114,6</b>	<b>27608</b>	<b>114,9</b>
в том числе: НМА	3621	4895	4638	1274	135,2	-257	94,7
ОС	153920	176024	182705	22104	114,4	6681	103,8
Финансовые вложения	684	696	2242	12	101,8	1546	в 3,2 раза
Отложенные налоговые активы	-	-	988	-	-	988	-
Прочие внеоборотные активы	3355	3588	22238	233	106,9	18650	в 6,2 раза
<b>Оборотные активы (раздел II баланса) - всего</b>	<b>90087</b>	<b>107387</b>	<b>201427</b>	<b>17300</b>	<b>119,2</b>	<b>94040</b>	<b>187,6</b>

Продолжение таблицы 3

Показатель	на 31.12.17г.	на 31.12.18г.	на 31.12.19г.	Измени я 2018г. к 2017г.	Темп роста(%)2 018г. к 2017г.	Измени я 2019г. к 2018г.	Темп роста (%)2019г. к 2018г.
в том числе: запасы	563938	52469	102571	-511469	9,3	50108	195,5
Налог на добавленную стоимость по приобретенны м ценностям	5260	13137	16748	7877	В 2,5раза	3611	127,5
Дебиторская задолженность	26275	35620	76961	9345	135,6	41341	в 2,2 раза
Денежные средства и денежные эквиваленты	2159	6161	5147	4002	В 2,9раза	-1014	83,5
Прочие оборотные активы	-	-	-	-	-	-	-
<b>ИТОГО АКТИВОВ</b>	<b>251666</b>	<b>292590</b>	<b>414238</b>	<b>40924</b>	<b>116</b>	<b>121648</b>	<b>141,6</b>

По данным из таблицы видно, что в 2018 году, по сравнению с 2017 годом произошло увеличение активов организации – на 40924 тыс.руб. (16%). В основном это произошло из-за увеличения внеоборотных активов

на 23624 тыс.руб., в том числе увеличения основных средств организации – на 22104 тыс.руб. В составе оборотных активов в 2018 году также наблюдается рост – на 17300 тыс.руб.(19,2%), в основном за счет увеличения дебиторской задолженности – на 9345 тыс.руб. (35,6%). Вместе с тем произошло сильное уменьшение запасов на 511469 тыс.руб., что означает нехватку ресурсов на складе предприятия.

К концу 2019 года наблюдается значительное увеличение активов организации - на 121648 тысячи рублей или 41,6%, что может свидетельствовать о повышении деловой активности и расширении хозяйственного оборота. Большую часть средств, полученных за год, организация направляла на пополнение оборотных активов, их прирост составил - 94040 тысяч рублей (87,6%), при этом наибольшее увеличение наблюдается по таким статьям, как дебиторская задолженность (в 2,2 раза) и запасы (95,5%).

Вместе с тем наблюдается сокращение наиболее ликвидной части оборотных активов – денежных средств - на 1014 тысячу рублей (16,5%). Поэтому в дальнейшем необходимо выявить, как данное изменение повлияло на уровень ликвидности организации.

Внеоборотные активы увеличились менее значительно, чем оборотные - на 27608 тысяч рублей (14,9%), главным образом за счет прочих внеоборотных активов - на 18650тысяч рублей (в 6,2 раза), финансовых вложений - на 1546 тыс.руб. (в 3,2 раза), основных средств - на 6681тысяч рублей (3,8%). Поскольку увеличение первых двух статей означает отвлечение средств из хозяйственного оборота организации, то руководству организации следует усилить контроль за целесообразностью капитальных и финансовых вложений.

*Таблица 4.*

**Анализ динамики пассивов (источников формирования имущества)  
организации (тыс. руб.)**

Показатель	На 31.12.17	На 31.12.18	на 31.12.19	Измени я 2018г. к 2017г.	Темп роста(%) 2018г. к 2017г.	Измени я 2019г. к 2018г.	Темп роста (%)2019г . к 2018г.
<b>Капитал и резервы - всего</b>	<b>154530</b>	<b>195861</b>	<b>249089</b>	<b>41331</b>	<b>126,7</b>	<b>53228</b>	<b>127,2</b>
Показатель	На 31.12.17	На 31.12.18	на 31.12.19	Измени я 2018г. к 2017г.	Темп роста(%) 2018г. к 2017г.	Измени я 2019г. к 2018г.	Темп роста (%)2019г . к 2018г.
В том числе Уставный капитал	100	100	100	-	-	-	-
Добавочный капитал	136321	138695	139445	2374	101,7	750	100,5
Резервный капитал	2574	3478	4262	904	135,1	784	122,5
Нераспределенная прибыль (непокрытый убыток)	15535	53588	105279	38053	В 3,5раза	51691	196,5
<b>Долгосрочные обязательства - всего</b>	<b>9844</b>	<b>12194</b>	<b>86329</b>	<b>2350</b>	<b>123,9</b>	<b>74135</b>	<b>в 7,1 раз</b>
В том числе Заемные средства	-	12186	74393	12186	-	62207	в 6,1 раз

*Продолжение таблицы 4*

Показатель	На 31.12.17	На 31.12.18	на 31.12.19	Измени я 2018г. к 2017г.	Темп роста(%) 2018г. к 2017г.	Измени я 2019г. к 2018г.	Темп роста (%)2019г . к 2018г.
Отложенные налоговые обязательства	-	-	11932	-	-	11932	-
Прочие обязательства	-	8	4	8	-	-4	50
<b>Краткосрочные обязательства - всего</b>	<b>87292</b>	<b>84535</b>	<b>78820</b>	<b>-2757</b>	<b>96,8</b>	<b>-5715</b>	<b>93,2</b>
В том числе Заемные средства	54684	28177	28000	-26507	51,5	-177	99,8
Кредиторская задолженность	34608	56358	50820	21750	162,8	-5538	90,2
<b>ИТОГО Пассивов</b>	<b>251666</b>	<b>292590</b>	<b>414238</b>	<b>40924</b>	<b>116,3</b>	<b>121648</b>	<b>141,6</b>
<b>из них: собственный капитал</b>	<b>154530</b>	<b>195861</b>	<b>249089</b>	<b>41331</b>	<b>126,7</b>	<b>53228</b>	<b>127,2</b>
<b>заемный капитал</b>	<b>97156</b>	<b>96729</b>	<b>165149</b>	<b>-427</b>	<b>99,6</b>	<b>68420</b>	<b>170,7</b>

Из данных таблицы видно, что в 2018 году наблюдается рост источников формирования средств предприятия на 40924 тысяч рублей (16,3%). В основном это произошло за счет увеличения капитала и резервов на 41331 тыс.руб.(26,7%), в том числе из-за роста нераспределенной прибыли на 38053 тыс.руб. (3,5 раза). Долгосрочные обязательства увеличились незначительно на 2350 тысяч рублей (23,9%). Одновременно произошло сокращение краткосрочных обязательств на 2757 тыс. руб. (3,2%).

В 2019 году также произошло увеличение источников формирования средств организации – на 121648 тысячи рублей (41,6%). Главным образом это произошло за счет увеличения долгосрочных обязательств на 74135 тысячи рублей (в 7,1 раз), в основном за счет увеличения сумму заемных средств на 62207 тысяч рублей, что в 6,1раз больше, чем в предыдущем году. Также произошло увеличение капитала и резервов на 53228 тысячи рублей (27,2%), за счет роста нераспределенной прибыли на 51691 тысяч рублей (96,5%).

Следует отметить, что сокращается сумма краткосрочных обязательств организации на 5715 тысячи рублей (6,8%).

Следующим этапом анализа бухгалтерского баланса является определение структуры имущества организации (таблица 5) и его формирования (таблица 6).

Таблица 5.

Анализ структуры имущества организации

Показатель	на 31.12.17		на 31.12.18		на 31.12.19		Изменения 2018г. к 2017г.		Изменения 2019г. к 2018г.	
	тыс. руб	% к валюте баланса	тыс. руб.	% к валюте баланса	тыс. руб.	% к валюте баланса	тыс. руб	% к валюте баланса	тыс. руб.	% к валюте баланса
<b>Внеоборотные активы (раздел I</b>	<b>161579</b>	<b>64,20</b>	<b>185203</b>	<b>63,33</b>	<b>212811</b>	<b>51,37</b>	<b>23624</b>	<b>- 0,873</b>	<b>27608</b>	<b>- 11,95</b>

<b>баланса) - всего</b>										
в том числе: НМА	3621	1,439	4895	1,673	4638	1,112	1274	0,234	-257	- 0,561
ОС	153920	61,16	176024	60,16	182705	44,10	22104	- 0,999	6681	- 16,05
Финансов ые вложения	684	0,272	696	0,238	2242	0,541	12	- 0,034	1546	0,303
Отложен ый налоговые активы	-	-	-	-	988	0,239	-	-	988	0,239
Прочие внеоборот ные активы	3355	1,332	3588	1,258	22238	5,376	233	- 0,074	18650	4,118
<b>Оборотн ые активы (раздел II баланса) - всего</b>	<b>90087</b>	<b>35,79</b>	<b>107387</b>	<b>36,67</b>	<b>201427</b>	<b>48,62</b>	<b>17300</b>	<b>0,873</b>	<b>94040</b>	<b>11,95</b>
в том числе: запасы	563938	22,49	52469	17,93	102571	24,76	-511469	- 4,559	50102	6,828

*Продолжение таблицы 5*

Показа- тель	на 31.12.17		на 31.12.18		на 31.12.19		Изменения 2018г. к 2017г.		Изменения 2019г. к 2018г.	
	тыс. руб	% к ва- люте ба- лан- са	тыс. руб.	% к ва- люте ба- лан- са	тыс. руб.	% к ва- люте ба- лан- са	тыс. руб	% к ва- люте ба- лан- са	тыс. руб.	% к ва- люте ба- лан- са
Налог на добавленн ую стоимость по приобре нным ценностям	5260	2,09	13137	4,49	16748	4,043	7877	2,4	3611	- 0,447
Дебиторск ая задолженн ость	26275	10,44	35620	12,17	76961	18,57	9345	1,734	41341	6,405
Денежные средства и денежные эквивален ты	2159	0,775	6161	2,073	5147	1,243	4002	1,298	-1014	-0,83
<b>Валюта</b>	<b>251666</b>	<b>100</b>	<b>292590</b>	<b>100</b>	<b>414238</b>	<b>100</b>	<b>40924</b>	<b>-</b>	<b>121648</b>	<b>-</b>

баланса										
---------	--	--	--	--	--	--	--	--	--	--

Из данных таблицы следует, что в 2018 году стоимость имущества возросла на 40924 тысяч рублей. Данное изменение произошло за счет увеличения внеоборотных активов на 23624 тыс.руб., в том числе увеличения основных средств организации – на 22104 тыс.руб. В составе оборотных активов в 2018 году также наблюдается рост – на 17300 тыс.руб., в основном за счет увеличения дебиторской задолженности – на 9345 тыс.руб. Одновременно сильное уменьшение запасов на 511469 тыс.руб.

В 2019 году стоимость имущества организации возросла на 121648 тысячи рублей. Главным образом это произошло за счет увеличения оборотных активов на 94040 тысяч рублей, их доля также возросла - на 11,956%, на это повлияло увеличение запасов на 50102 тысяч рублей (их доля возросла на 6,828 %), а также увеличение дебиторской задолженности на 41341 тысяч рублей (их доля возросла на 6,405%).

По внеоборотным активам также наблюдается увеличение на 27608 тысячи рублей, однако их доля сократилась - на 11,956%.

Структура внеоборотных активов в 2019 году показана на рисунке 3.

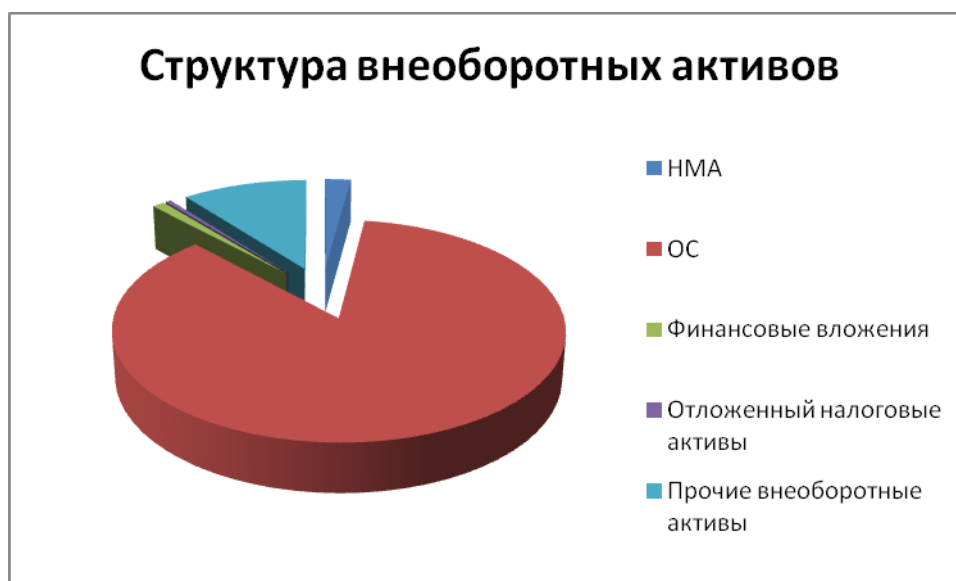


Рис.3. Структура внеоборотных активов 2019г  
 Проанализируем структуру источников формирования пассивов (таб.6):

Таблица 6.

Анализ структуры источников формирования пассивов

Показатель	на 31.12.17		на 31.12.18 г.		на 31.12.19 г.		Изменения 2018г. к 2017г.		Изменения 2019г. к 2018г.	
	тыс. руб.	% к валюте баланса	тыс. руб.	% к валюте баланса	тыс. руб.	% к валюте бала нса	тыс. руб.	% к валюте баланса	тыс. руб.	% к валюте бала нса
<b>Капитал и резервы - всего</b>	<b>154530</b>	<b>61,39</b>	<b>195861</b>	<b>66,94</b>	<b>249089</b>	<b>60,13</b>	<b>41331</b>	<b>5,545</b>	<b>53228</b>	<b>-6,81</b>
В том числе Уставный капитал	100	0,040	100	0,03	100	0,003	-	-0,01	-	0,027
Добавочный капитал	136321	54,16	138695	47,4	139445	33,66	2374	-6,767	750	-13,74
Резервный кап.	2574	1,023	3478	1,2	4262	1,029	904	-0,037	784	-0,171

Продолжение таблицы 6

Показатель	на 31.12.17		на 31.12.18 г.		на 31.12.19 г.		Изменения 2018г. к 2017г.		Изменения 2019г. к 2018г.	
	тыс. руб.	% к валюте бала нса	тыс. руб.	% к валюте бала нса	тыс. руб.		тыс. руб.	% к валюте баланса	тыс. руб.	% к валюте баланса
Нераспределенная прибыль (непокрытый убыток)	15535	6,173	53588	18,31	105279	25,43	38053	12,14	51691	7,128
<b>Долгосрочные обязательства - всего</b>	<b>9844</b>	<b>3,911</b>	<b>12194</b>	<b>4,168</b>	<b>86329</b>	<b>20,84</b>	<b>2350</b>	<b>0,257</b>	<b>74135</b>	<b>16,67</b>
В том числе Заемные средства	-	-	12186	4,165	74393	17,96	12186	4,165	62207	13,79

Отложенные налоговые обязательства	-	-	-	-	11932	2,879	-	-	11932	2,879
Прочие обязательства	-	-	8	0,003	4	0,001	8	0,003	-4	-0,002
<b>Краткосрочные обязательства - всего</b>	<b>87292</b>	<b>34,69</b>	<b>84535</b>	<b>28,89</b>	<b>78820</b>	<b>19,03</b>	<b>-2757</b>	<b>-5,802</b>	<b>-5715</b>	<b>-9,862</b>
В том числе Заемные средства	54684	21,72	28177	9,63	28000	6,76	-26507	-12,09	-177	-2,87
Кредиторская задолженность	34608	13,75	56358	19,26	50820	12,27	21750	5,508	-5538	-6,992
<b>ИТОГО Пассивов</b>	<b>251666</b>	<b>100</b>	<b>292590</b>	<b>100</b>	<b>414238</b>	<b>100</b>	<b>40924</b>	<b>-</b>	<b>121648</b>	<b>-</b>

Данные таблицы 6 свидетельствуют о том, что к концу 2018 года наблюдается рост пассивов организации на 40924 тысяч рублей. Главным образом это произошло за счет увеличения капитала и резервов на 41331 тыс.руб. их доля возросла на 5,545%, в том числе из-за роста нераспределенной прибыли на 38053 тыс.руб. (12,142%). Долгосрочные обязательства увеличились на 2350 тысяч рублей. Одновременно произошло сокращение краткосрочных обязательств на 2757 тыс. руб.

В 2019 году наблюдается более значительный рост пассивов организации – на 121648 тыс.руб. В основном это произошло за счет повышения долгосрочных обязательств на 74135 тысячи рублей (их доля возросла на 16,672%), в том числе за счет увеличения заемных средств на 62207 тысяч рублей (их доля выросла на 13,795%). Несмотря на сокращение доли капитала и резервов на 6,81 %, доля нераспределенной прибыли возросла на 7,128%, что свидетельствует об эффективной работе



предприятия. Структура пассивов предприятия в 2019 году показана на рисунке 4.



*Рис.4.С*

#### Структура пассивов 2019

Для оценки ликвидности бухгалтерского баланса необходимо сгруппировать активы организации по степени их ликвидности, пассивы организации по степени срочности погашения обязательств и выявить платежный излишек (недостаток) по каждой группе активов и пассивов (таблица 7)

*Таблица 7.*

Оценка ликвидности баланса (тыс. руб.)

Активы					Пассивы					Платежный излишек (+) или недостаток (-)		
груп пиро вка	код строки баланса	На 31.12. 2017г.	На 31.12. 2018 г.	на 31.12. 2019г.	груп пиро вка	код стро ки бал анс а	На 31.12. 2017г.	На 31.12. 2018 г.	на 31.12. 2019г.	На 31.12. 2017г.	На 31.12. 2018 г.	на 31.12. 2019г.
акти вов (А) по степ ени их ликв идно сти					пасс ивов (П) по сроч ност и пога шен ия							
A1 – наиб олее ликв идн ые акти вы	1250 + 1240	2159	6161	5147	П1 – наиб олее сроч ные обяз ател ьств а	1520	34608	56358	50820	32433	-50197	-45673
A2 – быст ро реал изуе мые акти вы	1230	26275	35620	76960	П2 – крат коср очн ые пасс ивы	1510 + 1540 + 1550	54684	28177	28000	28409	7443	48961
A3 – медл енно реал изуе мые акти вы	1210 + 1220 + 1260	56919 8	65606	11931 8	П3 – долг осро чны е акти вы	1400	9844	12194	83328	- 55935 4	53412	35990
A4 – труд но реал изуе мые акти вы	1100	16157 8	18520 2	21281 0	П4 пост оянн ые пасс ивы	1300 + 1530	15453 0	19586 0	24908 8	-12382	-63886	-39278
Бала нс	2400	25166 6	29259 0	41423 8	Бала нс	1700	25166 6	29259 0	41423 8	-	-	-

Из полученных данных следует, что баланс организации не является абсолютно ликвидным, но она располагает платежным излишком по 1 группе в 2017 году, и по 2 и 3 группе активов и пассивов в 2018 и 2019 году, что свидетельствует о возможности погасить в полном объеме краткосрочные и долгосрочные кредиты и займы. Вместе с тем у организации наблюдается недостаток наиболее ликвидных активов в 2018

и 2019 годах, о чем свидетельствует отрицательная разница между первой группой активов и пассивов. Однако, учитывая, что в эту группу пассивов включена вся кредиторская задолженность организации, а как правило, кредиторы не предъявляют ее к оплате одновременно, сложившаяся ситуация не может свидетельствовать о кризисе неплатежей.

Для оценки платежеспособности организации нужно рассчитать коэффициенты ликвидности за анализируемый период и сравнить их с оптимальными значениями (таблица 8).

Таблица 8.

Оценка платежеспособности организации (тыс. руб.)

Показатель	код строки баланса	на 31.12.17	на 31.12.18	На 31.12.19	Изменения 2018г. к 2017г.	Изменения 2019г. к 2018г.
	оптимальное значение					
Исходные данные для анализа						
денежные средства и денежные эквиваленты и краткосрочные финансовые вложения	1250, 1240	2159	6161	5147	4002	-1014
дебиторская задолженность	1230	26275	35620	76961	9345	41341
общая величина оборотных активов	1200	90087	107387	201427	17300	94040
краткосрочные обязательства	1500	87292	84535	78820	-2757	-5715
Оценка текущей активности						
Коэффициент абсолютной ликвидности	-	0,025	0,110	0,098	0,085	-0,012
Коэффициент критической ликвидности	-	0,326	0,741	1,563	0,415	0,822
Коэффициент текущей ликвидности	-	1,032	1,905	3,840	0,873	1,935
Общий показатель платежеспособности	-	2,867	0,885	1,320	-1,982	0,435

Из расчетов, представленных в таблице 8 следует, что в 2017 году за счет имеющихся денежных средств (краткосрочные финансовые вложения отсутствуют), организация была, в состоянии погасить только 2,5% своих краткосрочных обязательств, в 2018 году - 11%, а в 2019 ситуация немного ухудшилась – 9,8%. Вместе с тем, если организация получит деньги от дебиторов, то на конец года она сможет расплатиться по

всем своим долгам (коэффициент критической ликвидности в 2019 году составил 1,563), в тоже время в случае реализации запасов у организации возникает на ту же дату значительный запас средств для погашения краткосрочных обязательств (коэффициент текущей ликвидности 3,840). Таким образом, следует отметить, что у организации наблюдается недостаток абсолютно ликвидных активов. В 2018 году происходит увеличение дебиторской задолженности, что способствует росту коэффициента критической ликвидности, однако основным источником покрытия краткосрочных обязательств, являются запасы, их значительный рост - в 1,9 раза привел к существенному повышению коэффициента текущей ликвидности с 1,032 до 3,840, в целом текущая платежеспособность в 2019 году возросла.

Для определения типа и оценки финансовой устойчивости организации необходимо рассчитать коэффициенты, характеризующие финансовую устойчивость за анализируемый период (таблица 9).

*Таблица 9.*

**Динамика показателей финансовой устойчивости организации (тыс. руб.)**

Показатель	код строк и баланса	На 31.12. 2017г.	На 31.12. 2018г.	На 31.12. 2019г.	Изменения 2018г. к 2017г.	Изменения 2019г. к 2018г.
		оптимальное значение				
1. Исходные данные для анализа						
Внеоборотные активы	1100	161579	185203	212811	23624	27608
Оборотные активы	1200	90087	107387	201427	17300	94040
Валюта баланса	1600	251666	292590	414238	40924	121648
Собственный капитал	1300	154530	195861	249089	41331	53228

*Продолжение таблицы 9*

Показатель	код строк и балан са	На 31.12. 2017г.	На 31.12. 2018г.	На 31.12. 2019г.	Изменения 2018г. к 2017г.	Изменения 2019г. к 2018г.
	опти маль ное значе ние					
Долгосрочные обязательства	1400	9844	12194	86329	2350	74135
Заемный капитал	1400, 1500	97136	96729	165149	-407	68420
Собственный оборотный капитал	1300, 1200	64443	88474	47662	24031	-40812
<b>2. Показатели финансовой устойчивости организации</b>						
Коэффициент автономии	-	0,614	0,669	0,601	0,055	-0,068
Коэффициент финансовой зависимости	-	1,629	1,495	1,664	-0,134	0,169
Коэффициент финансовой устойчивости	-	0,653	0,711	0,810	0,058	0,099
Коэффициент финансирования	-	1,591	2,025	1,508	0,434	-0,517
Коэффициент маневренности	-	0,417	0,452	0,191	0,035	-0,261
Коэффициент соотношения собственного и заемного капиталов (плечо финансового рычага)	-	0,629	0,494	0,663	-0,135	0,169
Коэффициент соотношения мобильных и иммобилизованных активов	-	0,558	0,580	0,947	0,022	0,367
Коэффициент имущества производственного назначения	-	2,883	0,812	0,761	-2,071	-0,051
Коэффициент обеспеченности собственными оборотными средствами	-	0,715	0,824	0,237	0,109	-0,587
Коэффициент финансовой напряженности	-	0,386	0,331	0,399	-0,055	0,068
Коэффициент постоянного актива	-	1,046	0,946	0,854	-0,1	-0,092

Полученные результаты позволяют увидеть, что организация характеризуется достаточно высокой независимостью от внешних источников финансирования, так как доля собственных средств в общей величине источников финансирования в 2017-2019 году составляет более

60 %, за счет привлечения долгосрочных кредитов и займов, организация получит дополнительные источники финансирования своей деятельности, возврат которых предполагается более чем через год, что позволяет ей развивать свою инвестиционную деятельность и укреплять финансовую устойчивость. О достаточно устойчивом финансовом состоянии свидетельствует тот факт, что в 2019 году коэффициент обеспеченности собственными оборотными средствами составил - 0,237 то есть 23,7% собственных средств организации направлено на пополнение оборотных активов.

Для оценки динамики чистых активов следует рассчитать величину чистых активов за анализируемый период, охарактеризовать величину чистых активов организации, рассчитать соотношение чистых и совокупных активов, чистых активов и уставного капитала. Данные расчеты произведены в таблице 10 (приложение 3).

Данные таблицы 10 свидетельствуют о том, что в 2018 году, по сравнению с 2017 годом, величина чистых активов возросла на 43331 тысяч рублей или на 28,41 % и составила 195861 тысяч рублей. В 2019 году величина чистых активов также возросла на 53228 тысячи рублей или на 27,2% и составила 249089 тысяч рублей. Положительная динамика рассматриваемого показателя вызвана увеличением, как активов принимаемых в расчет чистых активов, так и обязательств. Вместе с тем в 2019 году, стоимость пассивов возросла в большей степени на 68420 тысяч рублей (70,7%) по сравнению с активами (их увеличение составило 121648 тысяч рублей или 41,6%). Важно отметить, что рост активов организации был вызван, главным образом, увеличением оборотных активов запасов (50108 тысячи рублей или в 1,9 раза) и дебиторской задолженности (41341 тысяч рублей или в 2,2 раза). Одновременно наблюдалось сокращение наиболее ликвидных активов - денежных средств на 1014 тысяч рублей или 16,5%. Влияние внеоборотных активов на изменение чистых активов

было менее значительным, увеличению чистых активов способствовал рост прочих внеоборотных активов на 18650 тысяч рублей (в 6.2 раза), основных средств на 6681 тысяч рублей или 3.8 %, финансовых вложений на 1546 тысяч рублей (в 3,2 раза). Это означает, что в 2019 году предприятие большую часть полученных средств направляли на пополнение оборотных активов, что положительно влияет на оборачиваемость капитала организации. Однако руководство организации, для избежания замораживания средств, возникновения не ликвидных запасов или просроченной задолженности, должно усилить контроль состояния запасов, расчетов с дебиторами, целесообразности незавершенного строительства и своевременности окончания капитальных работ. В тоже время увеличение обязательств на 70,7 % вызвано значительным ростом кредитов и займов при одновременном сокращении более дешёвого источника финансирования деятельности - кредиторской задолженности на 5538 тысяч рублей или 9.8%.

Завершающим этапом анализа бухгалтерского баланса является оценка удовлетворительности структуры баланса организации (таблица 11).

*Таблица 11.*

**Оценка удовлетворительности структуры баланса организации (тыс. руб.)**

Показатель	код строки баланса	На 31.12.17г.	на 31.12.18г.	на 31.12.19г.	Изменения 2018г. к 2017г.	Изменения 2019г. к 2018г.
	оптимальное значение					
Исходные данные для анализа						
Оборотные активы	1200	90086,67	10787	201427	17300	94040
Краткосрочные обязательства	1500	87292	84534,67	78820	-2757,33	-5714,67
Собственный капитал	1300	154530	195861	249089	41331	53228
Внеоборотные активы	1100	161579	185203	212811	23624	27608
Собственные оборотные средства	1300-1100	-7049	10658	36278	17707	25621,33

*Продолжение таблицы 11*

Показатель	код строки баланса	На 31.12.17г.	на 31.12.18г.	на 31.12.19г.	Изменения 2018г. к 2017г.	Изменения 2019г. к 2018г.
	оптимальное значение					
Оценка удовлетворительности структуры баланса						
Коэффициент текущей ликвидности	$\geq 2$	1,032	1,270	2,556	0,238	1,286
Коэффициент обеспеченности собственными оборотными средствами	$\geq 0,1$	0,078	0,099	0,180	0,021	0,081
Коэффициент восстановления (утраты) платежеспособности	-	-	-	1,439		-
Коэффициент прогноза банкротства	$> 0$	0,011	0,078	0,296	0,067	0,218

Данные таблицы позволяют увидеть, что в 2017 и 2018 году коэффициенты текущей ликвидности и обеспеченности собственными средствами не удовлетворяют нормативным значениям, однако на конец анализируемого периода ситуация значительно улучшается, структуру баланса уже можно признать удовлетворительной. Рассчитанный коэффициент утраты платежеспособности (1,439) свидетельствует о том, что риск утратить свою платежеспособность в ближайшие несколько месяцев отсутствует. В 2017 году коэффициент прогноза банкротства составил – 0,011, в 2018 - 0,078, а в 2019 году - 0,296, что означает, что он увеличился в 2017 году на 0,067, а в 2019 года на 0,218, данное явление считается положительной тенденцией.

Для составления полной картины финансового положения, необходимо проанализировать и финансовые результаты деятельности организации.

Для этого проанализируем динамику и структуру доходов и расходов организации, рассчитать соотношение доходов и расходов организации, определить его изменение (таб.12):



Таблица 12.

## Динамика и структура доходов и расходов организации

Показатель	на 31.12.18		на 31.12.19		Изменения(+/-)	
	тыс. руб.	удельн вес, %	тыс. руб.	удельн вес, %	тыс. руб.	удельн вес, %
<b>Доходы всего</b>	702512	<b>100</b>	1054192	<b>100</b>	351680	-
в том числе: доходы от обычных видов деятельности (выручка)	696336	99,13	1045073	99,1	348737	-0,03
прочие доходы	4916	0,87	9118	0,9	4202	0,03
<b>Расходы всего</b>	641016	<b>100</b>	976399	<b>100</b>	335383	-
в том числе: расходы от обычных видов деятельности	627710	97,9	940518	96,3	312808	-1,6
прочие расходы	13306	2,1	35882	3,7	22576	1,6
Отношение общей суммы доходов к общей сумме расходов, руб.	1,09	-	1,08	-	-0,01	-
Отношение доходов от обычных видов деятельности к соответствующим расходам, руб.	1,109	-	1,6665	-	0,002	-
Отношение прочих доходов к прочим расходам, руб.	0,37	-	0,381	-	-0,08	-

Из данных таблицы следует, что в 2019 году по сравнению с предыдущим 2018 годом, произошло увеличение доходов и расходов. При этом в составе доходов наибольший прирост наблюдается по доходам от обычных видов деятельности (на 348737 тысяч рублей), которые составляют более 99% от общей величины доходов, как в 2018, так в 2019 году. Кроме того, происходит незначительное увеличение прочих доходов, то есть доходы организации формируются практически полностью за счёт доходов носящих стабильный характер, что положительно влияет на качество полученного финансового результата. Воздействие случайных факторов на прибыль организации является минимальным.

Увеличение расходов организации в отчетном году произошло, главным образом за счёт роста расходов по обычным видам деятельности (на 312808 тысячи рублей). Данные расходы составляют наибольший

удельный вес в общей величине расходов организации. Однако в 2019 году, по сравнению с 2018 их доля сократилась с 97,9% до 96.3% и одновременно увеличился удельный вес прочих расходов. Из всего сказанного вытекает, что расходы организации так же представлены в основном расходами стабильного характера. Расчёт различных соотношений доходов и расходов организации показывает, что эффективность обычной деятельности повышается, а прочей деятельности снижается. Так, если в 2018 году доходы от обычной деятельности превышали соответствующие расходы в 1,109 раз то в 2019 году - в 1,111 раза, одновременно наблюдается значительное превышение прочих расходов над прочими доходами и в 2019 году этот разрыв увеличился.

Следующим этапом анализа отчета о финансовых результатах является анализ динамики факторов формирования финансовых результатов, для этого нужно оценить динамику прибыли от продаж, прибыли до налогообложения, чистой прибыли и факторов их формирования (таб. 13):

*Таблица 13.*

**Динамика факторов формирования финансовых результатов**

Показатель	На 31.12.18	На 31.12.19	Изменения (+-)	Показатель
	тыс. руб.	тыс. руб.	тыс. руб.	Темп роста, %
Выручка	696336	1045073	348737	107,8
Себестоимость продаж	523980	790082	267102	177,8
Валовая прибыль (убыток)	172356	254990	82634	147,9
Коммерческие расходы	71664	105718	34054,67	147,5
Управленческие расходы	32066	44716	12650	100,6
<b>Прибыль (убыток) от продаж</b>	<b>68626</b>	<b>104555</b>	<b>35929</b>	<b>152,4</b>
Доходы от участия в других организациях	-	-	-	-
Проценты к получению	2158	1586	-572	73,51
Проценты к уплате	9370	13368	3998	142,7
Прочие доходы	2758	7532	4774	В 2,7 раз

*Продолжение таблицы 13*

Прочие расходы	3936	22514	18578	В 5,7 раз
<b>Прибыль (убыток) до налогообложения</b>	<b>60236</b>	<b>77792</b>	<b>17556</b>	<b>129,1</b>
Текущий налог на прибыль	12047	15558	3511	129,1
Чистая прибыль (убыток)	48189	62234	14045	129,1

Из данных таблицы следует, что у организации, по сравнению с 2018 годом чистая прибыль увеличилась на 14044,67 тысяч рублей (29,1%). По сравнению с предыдущим годом наблюдается увеличение прибыли от продаж на 35929 тысячи рублей (52,4%). Положительная динамика результатов от обычных видов деятельности сложилась в следствие роста выручки на 348737 тысяч рублей (7,8 %). Отрицательным моментом в отчетном году является снижение процентов к получению на 572 тысячи рублей (26,49%), а положительным – рост прочих доходов на 4774 тысячу рублей (в 2,7 раза). Одновременно наблюдается увеличение прочих расходов на 18578 (в 5,7 раза) и процентов к уплате на 3998 тысяч рублей (42,7%), причем прочие расходы превышают соответствующие доходы.

Завершающим этапом анализа отчета о финансовых результатах является анализ динамики показателей рентабельности обычной деятельности организации, необходимо рассчитать показатели рентабельности и оценить динамику рентабельности обычной деятельности организации (таблица 14).

*Таблица 14.*

**Динамика показателей рентабельности обычной деятельности организации (тыс. руб.)**

Показатель	на 31.12.18	на 31.12.19	Изменения (+-)
Выручка	696336	1045073	348736,7
Себестоимость	523980	790082,7	267102,7
Коммерческие расходы	71664	105718	34054,67
Управленческие расходы	32066	44716,67	12650,67

--	--	--	--

*Продолжение таблицы 14*

Полная себестоимость проданных товаров	627710	940517,3	312807,3
Прибыль от продаж	68626	156833	53894
Рентабельность продаж, %	9,856	10,004	0,148
Рентабельность расходов по обычным видам деятельности, %	10,933	11,12	0,187
Рентабельность производственных расходов, %	13,097	13,23	0,133
Рентабельность коммерческих расходов, %	95,76	98,9	3,14
Рентабельность управленческих расходов, %	214,01	233,81	19,8
Затраты на 1 рубль проданной продукции	90,145	89,995	-0,15

Полученные результаты позволяют увидеть, что в 2019 году, по сравнению с 2018 годом произошло повышение рентабельности обычной деятельности, в частности рентабельность продаж возросла с 9,86 до 10,004 %, рентабельность затрат на производство и продажу продукции с 10,933 до 11,12%. Аналогичная ситуация сложилась в отношении частных показателей прибыльности обычной деятельности (рентабельности производственных, коммерческих и управленческих расходов) невысокие значения показателей рентабельности продаж и затрат, связаны с отраслевыми особенностями. В целом рост рентабельности продаж способствовал повышению рентабельности капитала анализируемой организации.

### **2.3 Предложения по улучшению финансового состояния ООО «Савиных»**

В результате проведенного анализа бухгалтерского баланса и отчета о финансовых результатах, были выявлены следующие положительные тенденции:

- стоимость имущества организации с каждым годом увеличивается, в конце 2018 года валюта баланса по сравнению с 2017

годом выросла на 400924 тысяч рублей, а в 2019 году увеличилась на 121648 тысячи рублей;

- происходит увеличение основных средств организации в 2018 году их стоимость увеличилась на 22104 тысяч рублей, а в 2018 - на 6681 тысяч рублей;

- с увеличением объемов выручки в 2019 году (на 348737 тысяч рублей) увеличились запасы (на 50102 тысячи рублей);

- наблюдается рост дебиторской задолженности в 2018 году – на 9345 тысяч рублей, а в 2019 году - на 41341 тысяч рублей;

- темпы прироста оборотных активов выше, чем темпы прироста внеоборотных активов, как в 2018, так и 2019 году;

- собственный капитал организации превышает заемный и темпы его роста выше, чем темпы роста заемного капитала;

- увеличилась сумма резервного капитала в 2018 году – на 904 тысяч рублей, в 2019 году также произошло увеличение на 784 тысяч рублей;

- в балансе отсутствует статья непокрытый убыток;

- в 2018 году сумма кредиторской задолженности увеличилась на 21750 тысяч рублей, однако в 2019 году ситуация улучшилась и сумма кредиторской задолженности сократилась на 5538 тысяч рублей;

- в 2019 году, по сравнению с 2018 годом произошло повышение рентабельности обычной деятельности, в частности рентабельность продаж возросла с 9,86 до 10,004 %, рентабельность затрат на производство и продажу продукции с 10,933 до 11,12%. Аналогичная ситуация сложилась в отношении частных показателей прибыльности обычной деятельности (рентабельности производственных, коммерческих и управленческих расходов) невысокие значения показателей рентабельности продаж и затрат, связаны с отраслевыми особенностями. В

целом рост рентабельности продаж способствовал повышению рентабельности капитала анализируемой организации.

Также следует отметить, что в 2017 и 2018 году коэффициенты текущей ликвидности и обеспеченности собственными средствами не удовлетворяют нормативным значениям, однако на конец 2019 году, ситуация значительно улучшается. Рассчитанный коэффициент утраты платежеспособности (1,439) свидетельствует о том, что риск утратить свою платежеспособность в ближайшие несколько месяцев отсутствует. В 2017 году коэффициент прогноза банкротства составил – 0,011, в 2017 - 0,078, а в 2019 году - 0,296, что означает, что он увеличился в 2018 году на 0,067, а в 2019 года на 0,218, данное явление считается положительной тенденцией.

Данные факты говорят о развитие и эффективной работе предприятия. Отрицательные тенденции отсутствуют, организация является финансово устойчивой, но для того, чтобы получать максимальное количество прибыли разработаны следующие рекомендации по повышению финансовой устойчивости предприятия:

- создать резервы из чистой и валовой прибыли;
- усилить работу по взысканию дебиторской задолженности;
- ускорить оборачиваемость дебиторской задолженности
- повысить контроль за целесообразностью капитальных и финансовых вложений;
- контролировать состояние расчетов по просроченным задолженностям. В условиях инфляции всякая отсрочка платежа приводит к тому, что предприятие реально получает лишь часть стоимости выполненных работ. Поэтому необходимо расширить систему авансовых платежей.

При соблюдении данных рекомендаций организация продолжит развиваться, повышать ликвидность и финансовую устойчивость.



## **Заключение**

В соответствии с законодательством Российской Федерации бухгалтерская (финансовая) отчетность представляет собой информацию о финансовом положении определенного экономического субъекта на отчетную дату, о финансовых результатах его деятельности и движении денежных средств за отчетный период, систематизированная в соответствии с требованиями, установленными Федеральным Законом.

В условиях современной экономики бухгалтерский учет является одним из способов взаимодействия международных рынков. Необходимое условие такого взаимодействия – предоставление сопоставимой и достоверной информации, а также создание единого учета как внутри страны, так и между странами в целом.

Бухгалтерская отчетность – это единая система данных об имущественном и финансовом положении организации и о результатах ее хозяйственной деятельности, составляемая на основании данных бухгалтерского учета по установленным формам.

Автоматизация процесса составления отчетности позволяет достигнуть следующего: сократить непроизводительный труд сотрудников бухгалтерии; минимизировать количество ошибок из-за человеческого фактора; повысить оперативность, достоверность и непротиворечивость данных; экономить время финансового контролера или другого сотрудника, ответственного за составление отчетности по МСФО; использовать стройную систему отчетности для управления предприятием.

Одной из основных форм бухгалтерской отчетности является бухгалтерский баланс, который является масштабным информационным источником. На основе его данных можно детально изучить финансово-хозяйственную деятельность, ее итоги, а также сделать выводы для дальнейшего развития организации.



Существует большое множество видов баланса. Такое многообразие необходимо вследствие того, что причины и временные рамки его составления могут быть разными.

Один из важнейших критериев развития и процветания организации – это умение своевременно и правильно анализировать результаты ее хозяйственной деятельности. Осуществление анализа может производиться двумя способами: горизонтальным и вертикальным, - что помогает детальнее изучить тенденции развития компании.

Бухгалтерским балансом можно считать группировку активов организации по их видам и источникам формирования в стоимостном выражении на определенную дату. Состав разделов и статей внутри него регулируются нормативными актами и Минфином Российской Федерации. Показатели бухгалтерского баланса являются моментальными. Исходя из данных бухгалтерского баланса собственники, управленческий персонал могут вычислить финансовое состояние организации. Пользователи информации имеют возможность определить уровень ликвидности предприятия. Также есть возможность с помощью информации, заключенной в балансе, выявить обязательства и задолженности перед кредиторами, поставщиками, работниками, инвесторами и др. Данные баланса широко используются статистическими, инспекционными, налоговыми и многими другими органами для детальной оценки и исследования деятельности организации.

Для того, чтобы дать объективную оценку деятельности своей организации, выявить все преимущества и недостатки, а также сделать необходимые выводы для улучшения дальнейшей ее работы, руководитель обязан уметь читать бухгалтерский баланс.

В первой главе выпускной квалификационной работы (дипломной работы) были изучены: понятие, виды бухгалтерского баланса, структура

и содержание бухгалтерского баланса, требования, предъявляемые к составлению и анализу бухгалтерского баланса.

Балансовое обобщение информации обеспечивает возможность устанавливать и анализировать соотношения между ресурсами и результатами хозяйственной деятельности, активами и пассивами, доходами и расходами имуществом и обязательствами, дебиторской и кредиторской задолженностями и т.п. Таким образом, комплексное отражение хозяйственных средств предприятия как единого целого достигается с помощью балансового обобщения учетно-экономической информации.

Содержание и строение бухгалтерского баланса зависят от особенностей отраслей экономики. В активе баланса промышленных предприятий значительную долю составляют основные средства и текущие активы в сфере производства.

Во второй главе выпускной квалификационной работы (дипломной работы) была дана организационно-экономическая характеристика предприятия, осуществлен анализ бухгалтерского баланса, а так же отчета о финансовых результатах ООО «Савиных Сергей Михайлович», в результате чего были выявлены преимущества и недостатки деятельности организации и разработаны соответствующие рекомендации для улучшения финансового состояния.

Таким образом, в ходе написания выпускной квалификационной работы (дипломной работы) поставленные задачи были решены, цель – достигнута.

## Библиографический список

1. Федеральный закон "О бухгалтерском учете" от 06.12.2011 N 402-ФЗ (в ред. от 28.11.2018 г.).
2. ПБУ 4/99 «Бухгалтерская отчетность организации».
3. Приказ Минфина России от 02.07.2010 N 66н (ред. от 06.03.2018) "О формах бухгалтерской отчетности организаций".
4. Абдукаримов И. Т., Беспалов М. В. Анализ финансового состояния и финансовых результатов предпринимательских структур: учеб. пособие. М.: ИНФРА-М, 2019. – 214 с.
5. Абдукаримов И. Т., Беспалов М. В. Финансовоэкономический анализ хозяйственной деятельности коммерческих организаций: учеб. пособие. М., 2018. – 415.
6. Аверчев И.В. Подготовка международной финансовой отчетности российскими предприятиями и банками / - М.: Вершина, 2018. – 329 с.
7. Автономов. Экономика: Учебник для 10, 11 кл. общеобразовательных организаций. Базовый уровень образования - 17-е изд. – М.: ВИТА-ПРЕСС, 2018. – 412 с.
8. Александер Д., Бриттон А., Иориссен Э. Международные стандарты финансовой отчетности: от теории к практике / Пер. с англ. В.И. Бабкин, Т.В. Седова. - М.: ООО «Вершина», 2018. – 231 с.
9. Артеменко В.Г. Беллендир М.В. Финансовый анализ. –М., 2018. – 150 с.
10. Астахов В.П. Теория бухгалтерского учета. – М., 2019. 321 с.
11. Аудит. Под редакцией Подольского В.И. - М., 2019. – 225 с.
12. Балашова О. «Автоматизация «международной» отчетности// «Консультант», № 15, август 2016 г. – 341 с.

13. Барышников Н.П. Теория бухгалтерского учета. – М., 2018 г. – 420 с.
14. Бетге. Балансоведение. Пер. с нем. под ред. проф. В.Д. Новодворского – М.: Бухгалтерский учет, 2016 г. – 327 с.
15. Блинова Т. В., Журавлев В. Н. Бухгалтерский учет. – М. : Форум, 2016 г. -579 с.
16. В.В. Ковалев, Вит.В. Ковалев. Анализ баланса или как понимать баланс – М.: Проспект, 2019 г. – 614 с.
17. Горбатова Л.В. Введение в Международные стандарты финансовой отчетности//Вестник профессиональных бухгалтеров, июнь 2017 г. – 87 с.
18. Гусев О.Н. Моделирование горизонтальной интеграции с учетом внутрифирменной конкуренции // Материалы III Всероссийской научно-практической конференции «Стратегическое управление предприятиями, организациями и регионами». Пенза, 2018 г. – 529 с.
19. Дамодаран. Инвестиционная оценка – М.: Альпина Бизнес Букс, 2016 г. – 390 с.
20. Дмитриева О. Г., Леусский А. И., Малькова Т. Н. Международные стандарты финансовой отчетности в менеджменте. - М.: Высшее образование, 2017. (Профессиональная практика) – 231 с.
21. Донцова Л.В. Анализ бухгалтерской отчетности. – М.: Лань, 2017 г. – 215 с.
22. Ефимова О.В. Как анализировать финансовое положение предприятия. -М.: ИНФРА-М, 2016 г. – 363 с.
23. Ковалев В.В. Финансовый анализ. –М. Периодическое издание, 2017 г. – 161 с.
24. Ковалев, Вит.В. Ковалев. Корпоративные финансы и учет: понятия, алгоритмы, показатели – 2-е изд., М.: Проспект, 2018 г. – 672 с.

25. Козлова Е.П., Парашутин Н.В., Бабченко Т.Н., Галанина Е.Н. Бухгалтерский учет. – М: Эксмо, 2018 г. – 452 с .
26. Кондраков Н.П. Бухгалтерский учет. –М. Эксмо, 2017 г. – 326 с.
27. Крейнина М.Н. Финансовое состояние предприятия. Методы оценки. -М. АСТ, 2018 г. – 453 с.
28. Лисович Г. М. Бухгалтерский финансовый учет в сельском хозяйстве: Учебник / Г. М. Лисович. — М. АСТ: Вузовский учебник: НИЦ Инфра-М, 2018 г. – 634 с.
29. Мизиковский Е. А., Дружиловская Т. Ю. Международные стандарты финансовой отчетности и бухгалтерский учет в России. – М. АСТ: Бухгалтерский учет, 2016 г. – 341 с.
30. Негашев Е.В. Анализ финансов предприятия в условиях рынка.–М. ИНФРА-М, 2017 г. – 543 с.
31. Палий В.Ф. Палий В.В. Финансовый учет. –М. ИНФРА-М, 2017 г. – 215 с.
32. Петров В.В. Ковалев В.В. Как читать баланс. – СПб: «ПИТЕР» 2018 г. -678 с.
33. Пизенгольц М. З. Бухгалтерский учет в сельском хозяйстве: В 2 т. Т. 1, ч. 1. Бухгалтерский финансовый учет / М. З. Пизенгольц, А. П. Варава, Ф. И. Васькин. — М.: Финансы и статистика, 2018. — 480 с.
34. Пиндайк Р.С., Рабинфельд Д.Л. Микроэкономика. - СПб: «ПИТЕР», 2016 г. – 463 с.
35. Рожнова О.В. Практика составления отчетности по МСФО и трансформации отчетности в формат МСФО//Вестник профессиональных бухгалтеров, июнь 2017 г. – 192 с.
36. Рыбьянцева М. С. Научный электронный журнал КубГАУ . № 03(19), 2019 г. – 127 с.

37. Савицкая Г. В. Анализ хозяйственной деятельности предприятия: учебник. М., 2018 г. – 452 с.
38. Сицилиано. Финансы для нефинансовых менеджеров – М.: ГроссМедиа, 2019 г. – 339 с.
39. Соколова , Практический аудит: учеб. пособие / под ред. Я. В. Соколова. – СПб. : Юридический центр «Пресс», 2017 г. – 432 с.
40. Сэмюэл Уивер, Фред Вестон. Финансы и бухгалтерский учет для нефинансовых менеджеров – М.: HIPPO PUBLISHING LND, 2019 г. – 894 с.
41. Финансовый менеджмент (под редакцией Поляка Г.Б.). –М., 2019 г. – 390 с.
42. Финансовый менеджмент (под редакцией Стояновой Е.С.). – М., 2016 г. – 375 с.
43. Хорнгрен Ч.Т., Фостер Д. Бухгалтерский учёт: управленческий аспект: Пер. с англ. / Под ред. Я. В. Соколова. М.: Финансы и статистика, 2017. (Серия по бухгалтерскому учету и аудиту). – 442 с.
44. Хэй Д., Моррис Д. Теория организация промышленности. Т. 1, 2. - СПб: «Экономическая школа», 2017 г. – 453 с.
45. Чистов Д.В. Автоматизация трансформации отчетности из РСБУ в МСФО//Вестник профессиональных бухгалтеров, июнь 2017 г. – 344 с.
46. Шеремет А.Д. Сайфулин Р.С. Методика финансового анализа. –М., 2017 г. – 253 с.
47. Шеремет. Комплексный анализ хозяйственной деятельности – М.: ИНФРА-М, 2019 г. – 253 с.
48. Ширенбек. Экономика предприятия. 15-е изд. / пер. с нем. Под общ. ред. И.П. Бойко, С.В. Валдайцева и К. Рихтера – СПб.: Питер, 2016 г. – 233 с.


## **Приложения**

Утвержден  
Решением единственного участника  
№ 2 от 6 октября 2009 года

# Устав


**Общества с ограниченной ответственностью  
«Савиных Сергей Михайлович»**  
(новая редакция)

п. Пижма  
Тоншаевский район  
Нижегородская область  
2009 г.



**Пронумеровано, прошнуровано  
и опечатано печатью ООО «Савиных Сергей  
Михайлович»**  
15 (Пятнадцать) листов.  
Генеральный директор ООО «Савиных Сергей  
Михайлович»

Савиных С.И.



**1. ОБЩИЕ ПОЛОЖЕНИЯ**

1.1. Общество с ограниченной ответственностью «Савиных Сергей Михайлович» (далее «Общество») создано в соответствии с Гражданским кодексом Российской Федерации, Федеральным законом «Об обществах с ограниченной ответственностью».

1.2. Единственным участником Общества является Савиных Сергей Михайлович.

1.3. Полное фирменное наименование Общества: Общество с ограниченной ответственностью «Савиных Сергей Михайлович».

1.4. Сокращенное фирменное наименование: ООО «Савиных».

1.5. Место нахождения Общества: 606930, Нижегородская область, Тоншаевский район, п. Пижма, ул. Кирова, д. 5Б.

**2. ЮРИДИЧЕСКИЙ СТАТУС ОБЩЕСТВА**

2.1. Общество обладает правами юридического лица с момента его государственной регистрации в установленном порядке.

2.2. Общество руководствуется в своей деятельности Гражданским кодексом Российской Федерации, Федеральным Законом «Об обществах с ограниченной ответственностью» и настоящим Уставом.

2.3. Общество имеет в собственности обособленное имущество, учитываемое на его самостоятельном балансе, может от своего имени приобретать и осуществлять имущественные и личные неимущественные права, исполнять обязанности, быть истцом и ответчиком в суде.

2.4. Общество вправе в установленном порядке открывать банковские счета на территории Российской Федерации и за ее пределами. Общество должно иметь круглую печать со своим фирменным наименованием на русском языке и указанием на место нахождения. Общество вправе иметь штампы и бланки со своим фирменным наименованием, собственную эмблему, а также зарегистрированный в установленном порядке товарный знак и другие средства индивидуализации.

2.5. Общество имеет гражданские права и несет гражданские обязанности, необходимые для осуществления любых видов деятельности, не запрещенных федеральными законами, в соответствии с целью и предметом деятельности, указанными в разделе 3 настоящего Устава.

2.6. Общество несёт ответственность по своим обязательствам всем принадлежащим ему имуществом.

Общество не несёт ответственности по обязательствам своих участников.

2.7. Участники Общества не отвечают по его обязательствам и несут риск убытков, связанных с деятельностью Общества, в пределах стоимости принадлежащих им долей в уставном капитале Общества.

Участники Общества, не полностью оплатившие доли, несут солидарную ответственность по обязательствам Общества в пределах стоимости неоплаченной части принадлежащих им долей в уставном капитале Общества.

**3. ЦЕЛЬ СОЗДАНИЯ И ВИДЫ ДЕЯТЕЛЬНОСТИ**

3.1. Основной целью создания Общества является осуществление коммерческой деятельности для извлечения прибыли.

3.2. Лицензируемые виды деятельности, перечень которых определяется законом, осуществляются на основании специального разрешения в порядке, предусмотренном действующим законодательством.

3.3. Основными видами деятельности Общества являются:

- розничная торговля в неспециализированных магазинах;
- розничная торговля пищевыми продуктами, включая напитки, и табачными изделиями в специализированных магазинах;
- оптовая торговля пищевыми продуктами, включая напитки, и табачными изделиями;
- розничная торговля в неспециализированных магазинах преимущественно пищевыми продуктами, включая напитки, и табачными изделиями;
- прочая розничная торговля в специализированных магазинах;
- розничная торговля вне магазинов;
- организация перевозок грузов;



- деятельность в области электросвязи;
  - прочие финансовые посредничество;
  - прокат бытовых изделий и предметов личного пользования;
  - оптовая торговля непродовольственными потребительскими товарами;
  - розничная торговля фармацевтическими и медицинскими товарами, косметическими и парфюмерными;
  - подготовка строительного участка;
  - строительство зданий и сооружений;
  - монтаж инженерного оборудования зданий и сооружений;
  - производство отделочных работ;
  - торговля-закупочная деятельность;
  - посредническая деятельность;
  - иные виды деятельности.
- 3.4. Общество вправе заниматься другими видами деятельности, не запрещенными законодательством Российской Федерации.

#### 4. ФИЛИАЛЫ И ПРЕДСТАВИТЕЛЬСТВА ОБЩЕСТВА

4.1. Общество может создавать филиалы и открывать представительства по решению общего собрания участников, принятому не менее двух третей голосов от общего числа голосов участников Общества, либо единственного участника.

4.2. Филиал и представительство не являются юридическими лицами и действуют на основании утвержденных Обществом положений.

#### 5. ДОЧЕРНИЕ И ЗАВИСИМЫЕ ОБЩЕСТВА

5.1. Общество может иметь дочерние и зависимые хозяйственные общества с правами юридического лица, созданные на территории Российской Федерации в соответствии с Федеральным Законом «Об обществах с ограниченной ответственностью» и иными федеральными законами, а за пределами территории Российской Федерации также в соответствии с законодательством иностранного государства, на территории которого создано дочернее или зависимое хозяйственное общество, если иное не предусмотрено международными договорами Российской Федерации.

5.2. Дочернее общество не отвечает по долгам Общества.

5.3. Общество имеет право давать дочернему обществу обязательные для него указания и отвечает солидарно с дочерним обществом по сделкам, заключенным последним во исполнение таких указаний.

5.4. В случае несостоятельности (банкротства) дочернего общества по вине Общества, последнее несет при недостаточности имущества дочернего общества субсидиарную ответственность по его долгам.

5.5. Участники дочернего общества вправе требовать возмещения Обществом убытков, причиненных по его вине дочернему обществу.

#### 6. УСТАВНЫЙ КАПИТАЛ ОБЩЕСТВА. ИМУЩЕСТВО ОБЩЕСТВА

##### 6.1. Уставный капитал Общества

6.1.1. Уставный капитал Общества составляется из номинальной стоимости долей его участников.

6.1.2. Уставный капитал определяет минимальный размер его имущества, гарантирующий интересы его кредиторов.

6.1.3. На момент создания и перерегистрации общества уставный капитал составляет 101000 (Сто одна тысяча) рублей. Размер доли Савиных С.М. – 100% уставного капитала. Размер вклада Савиных С.М. – 101000 (Сто одна тысяча) рублей. Доля в прибыли Савиных С.М. – 100% от прибыли. Уставный капитал вносится денежными средствами.

6.1.4. Действительная стоимость доли участников Общества соответствует части стоимости чистых активов Общества, пропорциональной размеру его доли.

#### 6.2. Вклады в уставный капитал Общества

6.2.1. Оплата долей в уставном капитале Общества может осуществляться деньгами, ценными бумагами, другими вещами или имущественными правами либо иными имеющими денежную оценку правами.

6.2.2. Денежная оценка имущества, вносимого для оплаты долей в уставном капитале Общества, утверждается решением общего собрания участников Общества, принимаемым всеми участниками Общества единогласно.

6.2.3. В случае прекращения у общества права пользования имуществом до истечения срока, на который такое имущество было передано в пользование обществу для оплаты доли, участник общества, передавший имущество, обязан предоставить обществу по его требованию денежную компенсацию, равную плате за пользование таким же имуществом на подобных условиях в течение оставшегося срока пользования имуществом.

В случае непредоставления в установленный срок компенсации доля или часть доли в уставном капитале Общества, пропорциональные неоплаченной сумме (стоимости) компенсации, переходят к Обществу. Такая доля или часть доли должна быть реализована Обществом в порядке и в сроки, которые установлены Федеральным законом «Об обществах с ограниченной ответственностью».

6.2.4. Имущество, переданное участником Общества в пользование обществу для оплаты своей доли, в случае выхода или исключения такого участника из Общества остается в пользовании Общества в течение срока, на который данное имущество было передано.

6.2.5. Не допускается освобождение учредителя Общества от обязанности оплатить долю в уставном капитале Общества, в том числе путем зачета его требований к Обществу.

6.2.6. В случае неполной оплаты доли в уставном капитале Общества в течение срока, который определен договором об учреждении Общества или решением об учреждении Общества, неоплаченная часть доли переходит к Обществу. Такая часть доли должна быть реализована Обществом в порядке и в сроки, которые установлены Федеральным законом «Об обществах с ограниченной ответственностью».

6.2.7. Доля учредителя Общества предоставляет право голоса только в пределах оплаченной части принадлежащей ему доли.

#### 6.3. Увеличение уставного капитала Общества

6.3.1. Увеличение уставного капитала Общества допускается только после его полной оплаты.

6.3.2. Увеличение уставного капитала Общества может осуществляться за счет имущества Общества, и (или) за счет дополнительных вкладов участников Общества, и (или) за счет вкладов третьих лиц, принимаемых в Общество.

6.3.3. Увеличение уставного капитала Общества за счет имущества осуществляется по решению общего собрания участников Общества на основании данных бухгалтерской отчетности Общества за год, предшествующий году, в течение которого принято такое решение.

Сумма, на которую увеличивается уставный капитал Общества за счет имущества Общества, не должна превышать разницу между стоимостью чистых активов Общества и суммой уставного капитала и резервного фонда Общества.

При увеличении уставного капитала Общества за счет его имущества пропорционально увеличению номинальная стоимость долей всех участников Общества без изменения размера их долей.

6.3.5. Увеличение уставного капитала Общества за счет имущества Общества осуществляется по решению общего собрания участников Общества, принятому большинством не менее 2/3 голосов от общего числа голосов участников Общества.

6.3.6. Общее собрание участников Общества может принять решение об увеличении уставного капитала Общества за счет внесения дополнительных вкладов участниками Общества.

Таким решением должна быть определена общая стоимость дополнительных вкладов, а также должно быть установлено единое для всех участников соотношение между стоимостью дополнительного вклада участника и суммой, на которую увеличивается номинальная стоимость его доли. Указанное соотношение устанавливается исходя из того, что номинальная стоимость доли участника Общества может увеличиваться на сумму, равную или меньшую стоимости его дополнительного вклада.

- оформление, прием и выдача, а также контроль за движением первичной бухгалтерской документации (счета, акты, накладные и т.п.);
- работа с банками, в которых открыты расчетные счета компании, в том числе предоставление в банк платежных поручений, запросы и получение выписок и т.п.;
- разработка бланков бухгалтерских документов для оформления различных финансово-хозяйственных операций, при отсутствии их официально утвержденных, обязательных к применению образцов;
- работа с налогооблагаемой базой, расчет налогов и их перечисление в бюджеты разного уровня;
- расчет и перечисление страховых взносов во внебюджетные фонды (ПФР, ФСС, ФОМС);
- расчет зарплаты и иных выплат сотрудникам организации, в т.ч. социального характера (материальная помощь, премии, больничные, отпускные, командировочные и т.д.);
- составление бухгалтерской и налоговой отчетности;
- регулярное информирование непосредственного руководителя о текущих процессах в ведении бухгалтерского учета, а также своевременные сообщения обо всех нестандартных, сложных, спорных ситуациях;
- участие в мероприятиях по инвентаризации имущества и финансового состояния предприятия;
- участие в аудиторских, налоговых и прочих проверках, инициированных как руководством предприятия, так надзорными органами;
- своевременное ознакомление с поправками, законодательно вносимыми в правила ведения бухгалтерского и налогового учета и отчетности на предприятиях, а также их применение на практике;


#### III. Права

- 3.1. Бухгалтер организации обладает следующими полномочиями и правами:
- делать руководству аргументированные и обоснованные письменные предложения по улучшению и оптимизации работы как себя лично, так и предприятия в целом;
  - участвовать в совещаниях, планерках, собраниях, обсуждениях и прочих мероприятиях, непосредственно касающихся его деятельности;
  - повышать свой профессиональный уровень, в том числе посещать курсы, семинары, вебинары, конференции, тренинги и т.д.;
  - запрашивать документы (в т.ч. архивные), методические пособия и пр. материалы, нужные для решения текущих вопросов и задач;
  - вносить конструктивные предложения для устранения выявляемых в процессе работы нарушений, ошибок, недочетов;
  - подписывать документы, входящие в его компетенцию;
  - отказываться от выполнения рабочих функций при наступлении угрозы жизни или здоровью.

#### IV. Ответственность

- Дисциплинарная ответственность грозит бухгалтеру на следующие действия:
1. Пренебрежение к исполнению трудовых обязанностей, в том числе полное уклонение от них.
  2. Злоупотребление, регулярное нарушение установленных на предприятии правил внутреннего распорядка, режима труда и отдыха, дисциплины, а также нарушение любых видов безопасности и пр. регулирующих нормативных актов.
  3. Несоблюдение изданных руководством организации или непосредственным руководителем распоряжений и приказов.

## Приложение 2


 УТВЕРЖДАЮ:  
 Савиных Анна Васильевна  
 Генеральный директор  
 ООО «Савиных»  
 Савиных С.М./  
 «12» августа 2018 г.

**Должностная инструкция бухгалтера**

**I. Общие положения**

1.1. Данный документ регулирует следующие параметры, касающиеся деятельности бухгалтера: должностные функции и задачи, условия работы, права, полномочия, ответственность.

1.2. Прием на работу и увольнение бухгалтера происходит через выпуск руководством организации соответствующего приказа либо распоряжения и регулируется законодательством РФ в области труда.

1.3. Непосредственный начальник бухгалтера – главный бухгалтер организации.

1.4. В период отсутствия бухгалтера на рабочем месте его функции переходят на лицо, обладающее необходимыми знаниями, навыками и компетенцией и назначенное в установленном внутренними правилами порядке.

1.5. Требования, предъявляемые к бухгалтеру: образование не ниже среднего специального, со стажем работы не менее двух лет, либо высшее профессиональное со стажем работы от полугода.

1.6. Бухгалтер должен быть ознакомлен с:

- основами гражданского и трудового законодательства РФ;
- основами экономики и управления;
- правилами внутреннего распорядка, правилами по охране труда; пожарной безопасности и пр. видами безопасности на предприятии;
- внутренними нормативными актами, распоряжениями, приказами и прочей документацией, имеющей прямое отношение к деятельности бухгалтера;
- организацией бухгалтерского документооборота компании;
- шаблонами, образцами и формами различного рода бланков и документов, принятых в организации, а также правилами по их составлению, систематизации и хранению;
- способами и методами ведения бухгалтерского и налогового учета и отчетностью.

1.7. Бухгалтер должен владеть:

- навыками по ведению и составлению бухгалтерского и налогового учета и отчетности;
- методами экономического анализа работы организации;
- планами и корреспонденцией бухгалтерских счетов;
- навыками работы с компьютером и вычислительной техникой, пакетом программ Microsoft Office, специализированными бухгалтерскими сервисами, а также всей офисной оргтехникой.

**II. Должностные обязанности бухгалтера**

2.1. В круг должностных задач и функций бухгалтера входит:

- ведение финансово-хозяйственных операций, учета обязательств и имущества, в том числе оформление приобретения и реализации продукции, изделий, товарно-материальных ценностей и т.д.;
- учет движения денежных средств, а также отражение процессов и операций, связанных с финансами предприятия на бухгалтерских счетах организации;
- работа с кассовой наличностью;

4.4. Причинение (умышленное или неумышленное) материального ущерба компании.

4.5. Разглашение конфиденциальных сведений об организации.

4.6. Все вышеописанные пункты строго соответствуют рамкам действующего законодательства РФ.

**V. Условия работы**

5.1. Бухгалтер обязан подчиняться правилам внутреннего распорядка компании, подробно регламентирующим условия его работы.

5.2. При необходимости бухгалтер может быть отправлен в служебные поездки.

С инструкцией ознакомлен:

Савиных Анна Васильевна  
 Бухгалтер ООО «Савиных»  
 Паспорт 2209 № 266546  
 Выдан ТП УФМС России по Нижегородской области в Тоншаевском районе  
 23.05.2009 код подразделения 520-058  
 Подпись *А.В. Савиных*  
 «17» августа 2018 г.

## Приложение 3

Унифицированная форма № КО-4  
 Утверждена постановлением Госкомстата  
 России от 18.08.98 г. № 88

Форма по ОКУД  
 по ОКПО

Код
0310004
12345678

ООО «Савиных»  
 организация  
 -  
 структурное подразделение

**КАССОВАЯ КНИГА**

на 2019 г.

00



Журнал – ордер №1 по счету 50 «Касса» за январь 2019 года

№ строки	Дата	С кредита счета 50 «Касса» в дебет счетов					Итого
		57 «Переводы в пути»	70 «Расчеты с персоналом по оплате труда»	71 «Расчеты с подотчетным и лицами»	73 «Расчеты с персоналом по прочим операциям»	94 «Недостачи и потери от порчи ценностей»	
1	20.01.2019		260 000,00	29 000,00			289 000,00
2	22.01.2019	80 000,00					80 000,00
3	25.01.2019		190 000,00				190 000,00
4	30.01.2019				200 000,00		20 000,00
5	31.01.2019					250,00	250,00
Итого		80 000,00	450 000,00		200 000,00	250,00	579 250,00

Приложение 5

**БУХГАЛТЕРСКАЯ СПРАВКА**

Содержание операции	Бухгалтерские проводки		
	фактическая	правильная	исправительная
Начисление амортизации по основным средствам	Д-т 44 К-т 02 53 800	Д-т 44 К-т 02 41 200	Д-т 44 К-т 02 12 600

Примечание:

В марте 2017 года в результате технической ошибки была излишне начислена амортизация по основным средствам на сумму 12 600 рублей. Ошибка выявлена в апреле 2017 года. Исправления на счета бухгалтерского учета внесены 3 апреля 2017 года.

Бухгалтер

Савиных А.В.

# Приложение 6

Унифицированная форма № Торг-12  
Утверждена постановлением Госкомстата России от 25.12.98 № 132

ООО "Савиных"; 606930, Нижегородская обл, р-н Тоншаевский, рп Пижма, ул Кирова, 5Б; ИНН 5234003905; КПП 523401001; расчетный счет 40702810042340006431; банк ВОЛГО-ВЯТСКИЙ БАНК ПАО СБЕРБАНК Г. НИЖНИЙ НОВГОРОД; кор. счет 3010181090000000603; БИК 042202603;

Грузополучатель: МДОУ детский сад № 15 "Ромашка"; 606930, Нижегородская обл, р-н Тоншаевский, рп Пижма, ул Кирова, 12; ИНН 5234003126; КПП 523401001;

Поставщик: ООО "Савиных"; 606930, Нижегородская обл, р-н Тоншаевский, рп Пижма, ул Кирова, 5Б; ИНН 5234003905; КПП 523401001; расчетный счет 40702810042340006431; банк ВОЛГО-ВЯТСКИЙ БАНК ПАО СБЕРБАНК Г. НИЖНИЙ НОВГОРОД; кор. счет 3010181090000000603; БИК 042202603;

Плательщик: МДОУ детский сад № 15 "Ромашка"; 606930, Нижегородская обл, р-н Тоншаевский, рп Пижма, ул Кирова, 12; ИНН 5234003126; КПП 523401001;

Основание: Договор №193 ОТ 09.01.2019

Форма по ОКУД по ОКПО	0330212 93744992
Вид деятельности по ОКДП по ОКПО	58271850
по ОКПО	93744992
по ОКПО	58271850
номер	
дата	
номер	
дата	
Вид операции	

**ТОВАРНАЯ НАКЛАДНАЯ**

Номер документа	Дата составления
7	28.01.2019

№ по порядку	Товар наименование, характеристика, сорт, артикул товара	код	Ед. изм.		Вид упаковки	Количество в одном месте	Масса брутто	Количество (масса нетто)	Цена руб. коп.	Сумма без учета НДС руб. коп.	НДС		Сумма с учетом НДС руб. коп.
			наименование	код по ОКЕИ							ставка, %	сумма руб. коп.	
1	МОЛОКО 1л.3.5% ВЯТУШКА	-	ШТ.	-	-	-	70	60,00	4 200,00	Без НДС	0,00	4 200,00	
2	ТВОРОГ 0,2	-	ШТ.	-	-	-	80	55,00	4 400,00	Без НДС	0,00	4 400,00	
3	ЙОГУРТ 0,5 л. ВЯТУШКА ССАХАРОМ 2,5%	-	ШТ.	-	-	-	84	40,00	3 360,00	Без НДС	0,00	3 360,00	
Итого							X X	234	X	11 960,00	X	0,00	11 960,00
Всего по накладной							X X	234	X	11 960,00	X	0,00	11 960,00

Товарная накладная имеет приложение на и содержит три листах порядковых номеров записей

Всего мест \_\_\_\_\_ Масса груза (нетто) \_\_\_\_\_  
Масса груза (брутто) \_\_\_\_\_

Приложение (паспорта, сертификаты, и т. п.) на \_\_\_\_\_ листах

Всего отпущено на сумму Однадцать тысяч девятьсот шестьдесят рублей 00 копеек. Без НДС.

Отпуск разрешил: Руководитель организации \_\_\_\_\_

Главный (старший) бухгалтер: \_\_\_\_\_

Отпуск груза произвел: Савиных С. М. \_\_\_\_\_

Дата: 28 января 2019 года

М. П. \_\_\_\_\_

По доверенности № \_\_\_\_\_ от "\_\_\_" \_\_\_\_\_ г.

Выданный: \_\_\_\_\_

Груз принял: \_\_\_\_\_

Груз получил грузополучатель: \_\_\_\_\_

Дата: \_\_\_\_\_ 20 \_\_\_\_\_ года

Приложение N 1 к постановлению Правительства Российской Федерации от 26 декабря 2011 г. N 1137  
(в ред. Постановления Правительства РФ от 19.08.2017 № 981)

**Счет-фактура № 6 от 25 января 2019**  
Исправление № — от —

Продавец: ООО "Савиных"  
Адрес: 606930, Нижегородская обл, р-н Тоншаевский, рп Пижма, ул Кирова, 5Б  
ИНН / КПП продавца: 5234003905 / 523401001

Грузополучатель и его адрес: МДОУ детский сад № 15 "Ромашка"; 606930, Нижегородская обл, р-н Тоншаевский, рп Пижма, ул Кирова, 12

К платежно-расчетному документу № 6 от 25.01.2019

Покупатель: МДОУ детский сад № 15 "Ромашка"  
Адрес: 606930, Нижегородская обл, р-н Тоншаевский, рп Пижма, ул Кирова, 12  
ИНН / КПП покупателя: 5234003126 / 523401001

Валюта: наименование, код: Российский рубль, 643

Идентификатор государственного контракта, договора (соглашения) (при наличии): \_\_\_\_\_

Наименование товара (описание выполненных работ, оказанных услуг), имущественного права	Код вида товара	Единица измерения		Количество (объем)	Цена (тариф) за единицу измерения	Стоимость товаров (работ, услуг), имущественных прав без налога - всего	В том числе сумма зачета	Налоговая ставка	Сумма налога, подлежащая уплате	Стоимость товаров (работ, услуг), имущественных прав с налогом - всего	Страна происхождения товара		Регистрационный номер таможенной декларации
		Код	Условное обозначение (национальное)								Цифровой код	Краткое наименование	
Сметана 15% 0,2л.	—	ШТ.	9	39,00	351,00	Без НДС	Без НДС	Без НДС	351,00	643	РОССИЯ	11	
Молоко 3,2% 1л. Кипяченое	—	л.	15	57,00	855,00	Без НДС	Без НДС	Без НДС	855,00	643	РОССИЯ	11	
<b>Всего к оплате:</b>					<b>1 206,00</b>				<b>0,00</b>	<b>1 206,00</b>			

Руководитель организации или иное уполномоченное лицо: \_\_\_\_\_

Главный бухгалтер или иное уполномоченное лицо: \_\_\_\_\_

Индивидуальный предприниматель или иное уполномоченное лицо: \_\_\_\_\_

(реквизиты свидетельства о государственной регистрации индивидуального предпринимателя)

## Приложение 7

Приложение № 1 к Приказу Министерства финансов  
Российской Федерации от 02.07.2010 № 66н (в  
ред. Приказов Минфина России от 05.10.2011 № 124н, от  
06.04.2015 № 57н, от 06.03.2018 № 41н)

### Бухгалтерский баланс на 31 декабря 20 19 г.

Форма по ОКУД  
Дата (число, месяц, год)

Общество с ограниченной ответственностью «Савиных  
Сергей Михайлович» по ОКПО

Идентификационный номер налогоплательщика ИНН

Вид экономической деятельности розничная торговля по ОКВЭД

Организационно-правовая форма/форма собственности частная по ОКОПФ/ОКФС

Единица измерения: тыс. руб. (тыс. руб.) по ОКЕИ

Местонахождение (адрес) Нижегородская область, Тоншаевский район, р.п Пижма  
улица Кирова, дом 5б

Коды		
0710001		
14	03	18
93744995		
5234003905		
52.1		
12165	16	
384 (385)		

Пояснения <sup>1</sup>	Наименование показателя <sup>2</sup>	31 На <u>декабря</u> 20 <u>19</u> г. <sup>3</sup>	На 31 декабря 20 <u>18</u> г. <sup>4</sup>	На 31 декабря 20 <u>17</u> г. <sup>5</sup>
	<b>АКТИВ</b>			
	<b>I. ВНЕОБОРОТНЫЕ АКТИВЫ</b>			
	Нематериальные активы	4638	4895	3621
	Результаты исследований и разработок			
	Нематериальные поисковые активы			
	Материальные поисковые активы			
	Основные средства	182705	176024	153920
	Доходные вложения в материальные ценности			
	Финансовые вложения	2242	696	684
	Отложенные налоговые активы	988		
	Прочие внеоборотные активы	22238	3588	3355
	<b>Итого по разделу I</b>	<b>212811</b>	<b>185203</b>	<b>161579</b>
	<b>II. ОБОРОТНЫЕ АКТИВЫ</b>			
	Запасы	102571	52469	563938
	Налог на добавленную стоимость по приобретенным ценностям	16748	13137	5260
	Дебиторская задолженность	76961	35620	26275
	Финансовые вложения (за исключением денежных эквивалентов)			
	Денежные средства и денежные эквиваленты	5147	6161	2159
	Прочие оборотные активы			
	<b>Итого по разделу II</b>	<b>201427</b>	<b>107387</b>	<b>90087</b>
	<b>БАЛАНС</b>	<b>414238</b>	<b>292590</b>	<b>251666</b>

Пояснения <sup>1</sup>	Наименование показателя <sup>2</sup>	31 На <u>декабря</u> 20 <u>17</u> г. <sup>3</sup>	На 31 декабря 20 <u>16</u> г. <sup>4</sup>	На 31 декабря 20 <u>15</u> г. <sup>5</sup>
	<b>ПАССИВ</b>			
	<b>III. КАПИТАЛ И РЕЗЕРВЫ <sup>6</sup></b>			
	Уставный капитал (складочный капитал, уставный фонд, вклады товарищей)	100	100	100
	Собственные акции, выкупленные у акционеров	(            ) <sup>7</sup>	(            )	(            )
	Переоценка внеоборотных активов			
	Добавочный капитал (без переоценки)	139445	138695	136321
	Резервный капитал	4262	3478	2574
	Нераспределенная прибыль (непокрытый убыток)	105279	53588	15535
	Итого по разделу III	249089	195861	154530
	<b>IV. ДОЛГОСРОЧНЫЕ ОБЯЗАТЕЛЬСТВА</b>			
	Заемные средства	74393	12186	9844
	Отложенные налоговые обязательства	11932		
	Оценочные обязательства			
	Прочие обязательства	4	8	
	Итого по разделу IV	86329	12194	9844
	<b>V. КРАТКОСРОЧНЫЕ ОБЯЗАТЕЛЬСТВА</b>			
	Заемные средства	28000	28177	54684
	Кредиторская задолженность	50820	56358	34608
	Доходы будущих периодов			
	Оценочные обязательства			
	Прочие обязательства			
	Итого по разделу V	78820	84535	87292
	<b>БАЛАНС</b>	<b>414238</b>	<b>292590</b>	<b>251666</b>

Руководитель \_\_\_\_\_  
(подпись) (расшифровка подписи)

“ 14 ” \_\_\_\_\_ марта 20 19 г.

**Примечания**

1. Указывается номер соответствующего пояснения.
2. В соответствии с Положением по бухгалтерскому учету "Бухгалтерская отчетность организации" ПБУ 4/99, утвержденным Приказом Министерства финансов Российской Федерации от 6 июля 1999 г. № 43н (по заключению Министерства юстиции Российской Федерации № 6417-ГК от 6 августа 1999 г. указанным Приказ в государственной регистрации не нуждается), показатели об отдельных активах, обязательствах могут приводиться общей суммой с раскрытием в пояснениях к бухгалтерскому балансу, если каждый из этих показателей в отдельности несущественен для оценки заинтересованными пользователями финансового положения организации или финансовых результатов ее деятельности.
3. Указывается отчетная дата отчетного периода.
4. Указывается предыдущий год.
5. Указывается год, предшествующий предыдущему.
6. Некоммерческая организация именуется указанный раздел "Целевое финансирование". Вместо показателей "Уставный капитал (складочный капитал, уставный фонд, вклады товарищей)", "Собственные акции, выкупленные у акционеров", "Добавочный капитал", "Резервный капитал" и "Нераспределенная прибыль (непокрытый убыток)" некоммерческая организация включает показатели "Паевой фонд", "Целевой капитал", "Целевые средства", "Фонд недвижимого и особо ценного движимого имущества", "Резервный и иные целевые фонды" (в зависимости от формы некоммерческой организации и источников формирования имущества).
7. Здесь и в других формах отчетов вычитаемый или отрицательный показатель показывается в круглых скобках.

## Приложение 8

**Договор**  
**купи-продажи товара**

г. Шахунья № 5 от 05 2019 г.

Л.И. Васенева 24, лице ИП Васенева Галина Ивановна  
действующей на основании Свидетельства, именуемое в  
дальнейшем "Продавец", с одной стороны, и ИПР "Сибиряк"  
лице ИП директора Васенева Г.И. действующее на основании  
участка именуемое в дальнейшем "Покупатель", с другой стороны,  
заключили настоящий договор о нижеследующем:

**1. Предмет договора**

1.1. Продавец передает в собственность Покупателя товары в ассортименте, в количестве и на сумму в соответствии с выданными или товарными чеками, которые являются подтверждением суммы проданного товара, а Покупатель принимает указанные товары и обязуется оплатить их в установленные сторонами сроки.

**2. Цена товара и порядок расчета**

2.1. Цена товара определяется в рублях и фиксируется в накладных или товарных чеках на конкретную продажу по каждому наименованию товара.  
2.2. Покупатель оплачивает стоимость товаров в течение 7 календарных дней с момента передачи товара путем их внесения наличными денежными средствами в кассу Продавца либо на расчетный счет.

**3. Сдача-приемка товара и порядок отгрузки**

3.1. Передача товара Продавом Покупателю и приема по количеству и качеству осуществляется на складе Продавца с участием представителя Покупателя, либо осуществляется транспортом Продавца в торговые точки Покупателя.  
При получении товара стороны подписывают накладную - товарный чек, после чего право собственности на товар переходит к Покупателю и никакие претензии к Продаву по количеству, качеству, транспортировке и хранению, а также стоимости товара не принимаются и в судебных органах не оспариваются.

**4. Срок действия договора**

4.1. Настоящий договор вступает в силу с даты его подписания и действует до 2019 года. Если по истечении срока действия договора ни одна из сторон письменно не заявит о своем желании расторгнуть договор, то он считается пролонгированным.  
4.2. Договорные отношения считаются законченными после выполнения сторонами всех обязательств по договору друг перед другом.

**5. Ответственность сторон**

5.1. За невыполнение или не надлежащее выполнение обязательств, принятых на себя по настоящему договору, стороны несут имущественную ответственность в соответствии с действующим законодательством РФ.  
5.2. За несвоевременную оплату товара, согласно п.2.1 настоящего договора Покупатель уплачивает пени в размере 0,2% от суммы неоплаченного товара за каждый день просрочки.

2.  
5.3. Вопросы расторжения договора, изменения его условий, а также другие вопросы решаются сторонами по взаимному согласованию сторон. Все изменения и дополнения к настоящему договору действительны, если они совершены в письменном виде и подписаны надлежаще уполномоченными на то представителями сторон.  
5.4. Если какое-либо из положений настоящего договора становится недействительным, то это не затрагивает действительности остальных положений.  
5.5. В случае, если стороны по какому-либо вопросу, вытекающему из настоящего договора, не могут прийти к взаимоприемлемому решению, все споры подлежат рассмотрению в Арбитражном суде Нижегородской области в соответствии с законодательством РФ.

**6. Прочие положения**

6.1. Настоящий договор составлен в 2-х экземплярах, по одному экземпляру для каждой из сторон.  
6.2. Ни одна из сторон не вправе передавать третьим лицам свои права и обязанности, вытекающие из настоящего договора, без письменного на то согласия другой стороны.

ОГРН 504543390800050  
ИНН 503900053483 **Адрес сторон**

**ПРОДАВЕЦ**  
**ИП Васенева Галина Ивановна**  
г. Шахунья, ул. Советская, д. 2 кв. 16  
Рас. счет  
Банк  
Кор. счет  
БИК  
Васенева Галина И.  
Л.И. Васенева

**ПОКУПАТЕЛЬ**  
**ИПР "Сибиряк"**  
ИНН 504000005  
ОГРН 503900053483  
Банк Ваша-Вашинка ИР Сбербанк  
БИК 704203388  
Р/сч 40702838900000000000  
К/сч 30103830100000000000  
Адрес Нижегородская обл. Шахунья, ул. Кирова, д. 5  
И.И. Васильев С.И.