

Содержание

Введение.....	3
1 Теоретические основы анализа использования материальных ресурсов организации.....	4
1.1 Понятие и состав материальных ресурсов.....	4
1.2 Цель, задачи, методы анализа использования материальных ресурсов.....	8
2 Анализ материальных ресурсов ООО «Спецмонтажстрой».....	11
2.1 Общая характеристика деятельности организации.....	11
2.2 Анализ состава и структуры материальных ресурсов.....	14
2.3 Оценка эффективности использования материальных ресурсов.....	17
3 Направления улучшения использования материальных ресурсов.....	20
Заключение.....	23
Список использованных источников.....	24

Введение

В настоящее время в условиях рыночной экономики в процессе производства применяют большое количество разных видов сырья и материалов, и вся деятельность организаций осуществляется за счет движения материально-производственных запасов, которые формируют материальные ресурсы. Анализ использования материальных ресурсов выступает в качестве одного из важнейших участков бухгалтерии и экономической службы субъекта экономики. Затраты на материалы выступают в качестве основы и являются необходимым условием по выполнению плана выпуска и реализации продукции, снижения ее себестоимости. Главное значение имеет использование материалов и их расход. Изменение величины финансового результата (суммы прибыли или убытка), которое демонстрируется пользователям отчетности, формирует мнение пользователей по поводу рентабельности деятельности современной организации. В связи с чем тема анализа использования материальных ресурсов в организации является актуальной.

Цель работы – определить направления улучшения использования материальных ресурсов в организации.

Задачи работы:

- рассмотреть понятие и состав материальных ресурсов;
- представить цель, задачи, методы анализа использования материальных ресурсов;
- охарактеризовать деятельность организации;
- провести анализ структуры и эффективности использования материальных ресурсов;
- определить направления улучшения использования материальных ресурсов.

Вопрос анализа материальных ресурсов изучался многими учеными-экономистами, среди которых: В.Г. Валяева, В.В. Ковалев, Р.Ю. Никулин и пр.

1 Теоретические основы анализа использования материальных ресурсов организации

1.1 Понятие и состав материальных ресурсов

В условиях современных рыночных отношений активы субъекта экономики делят на активы основные (иначе постоянные, к которым относят землю, здания, сооружения, оборудование, активы нематериальные и пр.) и оборотные (иначе текущие, то есть все иные активы баланса компании). Оборотными средствами обслуживается процесс ведения хозяйственной деятельности компании, они принимают участие одновременно и в производственном процессе, и в процессе продажи[5, с.143].

В таблице 1.1 представлен состав оборотных средств современной организации.

Таблица 1.1 - Состав оборотных средств современной организации [3, с.78]

Признак группировки	Оборотные средства						
Согласно функциональному назначению	Оборотные фонды производства (в сфере производства)				Оборотные фонды обращения (в сфере обращения)		
Согласно роли в производственном процессе	Средства в запасах		Средства в производстве		Готовая продукция		Денежные средства и дебиторская задолженность
Согласно укрупненным элементам	Производственные запасы	Инвентарь	Незаконченное производство	Расходы будущих периодов	Готовая продукция	Товары отгруженные	Сумма денежных средств в кассе и на счетах Сумма дебиторской задолженности
Согласно степени планирования	Которые подлежат нормированию				Которые являются ненормируемыми		

В контексте рассматриваемой темы можно отметить, что производственные запасы, которые формируют материальные ресурсы организации, являются важнейшей частью ее оборотных средств.

В литературе по экономике зачастую путаются такого рода понятия:

- материальных ресурсов;
- материально-производственных запасов;
- материалов.

Нужно представить отличительные особенности выше представленных экономических понятий друг от друга.

В связи с тем, что материальные ресурсы имеют предназначение для удовлетворения производственных потребностей, где они выступают в качестве предметов труда, и данного рода значение является заранее определенным, их обычно называют материально-производственными запасами.

В связи со всем изложенным выше можно отметить, что материальные ресурсы и материально-производственные запасы являются синонимами.

Приведем определения материальных ресурсов разных авторов.

Р.Ю. Никулин говорит, что материальные ресурсы являются совокупностью средств и предметов труда, которые применяют в производственном процессе (к ним относят природные материалы, сырье, орудия труда) [13, с.22].

В.Г. Валяева говорит, что материальные ресурсы являются совокупностью материальных затрат, которые используются в хозяйственной деятельности современной организации для производства продукции, выполнения работ и оказания услуг. Это – вещественная основа изготавливаемого продукта, которая включается в сумму его себестоимости в одно цикле производства [6, с.21].

В.В. Ковалев утверждает, что материальные ресурсы являются одним из главных элементов цикла производства любого субъекта экономики. Они включают предметы труда, которые полностью потребляют в процессе производства, они передают собственную стоимость на новую продукцию (работы, услуги) [8, с.168].

Резюмируя выше изложенное, можно сказать, что материальные ресурсы представляют собой предметы труда, которыми вместе со средствами труда и

рабочей силой обеспечивается процесс производства компании, где их используют однократным образом. Величина их себестоимости на 100% передается вновь созданному продукту.

Материальные ресурсы выступают в качестве одного из самых важных элементов процесса производства.

Важнейшая часть материально-производственных запасов применяется как предметы труда, вместе с тем они принимают участие в процессе производства и переносят собственную стоимость однократным образом и на 100% на величину стоимости выпускаемой продукции (работ, услуг)[11, с.358].

В учете компании материально-производственные запасы отражают в разделе II «Производственные запасы» функционирующего плана счетов бухгалтерского учета субъектов экономики от 31.10.2000 г. №94н, учет их ведут с использованием счетов [7, с.147]:

- 10 «Материалы»,
- 11 «Животные на выращивании и откорме»,
- 14 «Резервы под снижение стоимости материальных ценностей»,
- 15 «Заготовление и приобретение материальных ценностей»,
- 16 «Отклонение в стоимости материальных ценностей»,
- 19 «НДС».

Нужно отметить, что понятие материально-производственных запасов (иначе - материальных ресурсов) несколько шире, чем понятие материалов.

Материалы являются только частью материально-производственных запасов компании, учет которых ведут с использованием сч. 10 «Материалы».

С целью правильности организации учета материалов особо важное значение имеет их классификация, которая является обоснованной (рис. 1.1).

Сырье и основные материалы являются предметами труда, из которых происходит изготовление продукта и которыми образуется материальная (вещественная) основа изготавливаемой продукции.

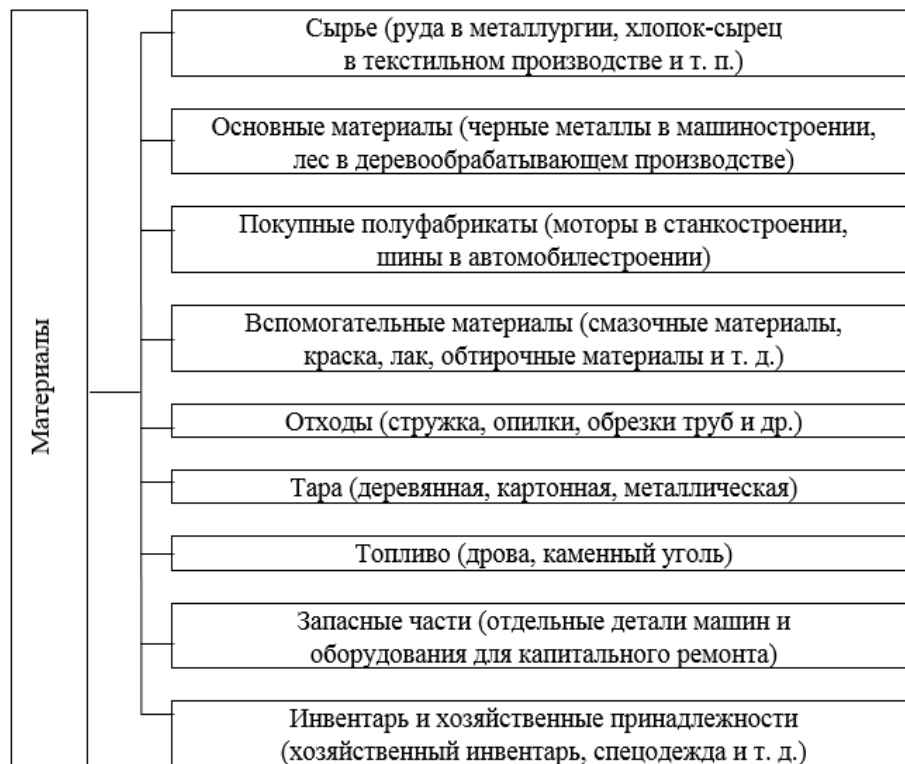


Рисунок 1.1 - Классификация материалов [9, с.83]

Вспомогательные материалы являются предметами, которые используются в производственном процессе с целью оказания определенного рода воздействия на сырье и основные материалы для того, чтобы придать производимому продукту определенного рода потребительских свойств и качественного уровня, для содержания средств труда.

На рисунке 1.2 представлена классификация вспомогательных материалов.

Вспомогательные материалы		Топливо		Технологическое
		Тара и тарные материалы		Двигательное
		Запасные части		Хозяйственное

Рисунок 1.2 - Классификация вспомогательных материалов [14, с.72]

Все выше изложенное предоставляет возможность отметить, что материальные ресурсы являются предметами труда, которыми совместно со

средствами труда и рабочей силой обеспечивается процесс производства организации, где их применяют однократным образом. Величину себестоимости их полностью передают на стоимость вновь созданного продукта.

1.2 Цель, задачи, методы анализа использования материальных ресурсов

Основным элементом контроля материальных ресурсов и повышения эффективности их использования является анализ. Именно результаты анализа материальных ресурсов формируют рациональное управление материальными ресурсами. Но для получения эффективных результатов анализа, необходимо правильно поставить цель.

Целью анализа материальных ресурсов является получение необходимого объема информации, дающей точную и своевременную оценку состояния сырья и материалов, их соответствия потребностям рынка или производства, выявление резервов для расширения экономического потенциала организации.

Каждая организация детализирует цель согласно своим потребностям. При решении любого вопроса необходима последовательность действий, поэтому аналитик ставит перед собой задачи.

К задачам анализа материальных ресурсов можем отнести [16, с.152]:

- определение уровня обеспеченности хозяйствующего субъекта необходимыми материальными ресурсами по номенклатуре;
- проведение факторного анализа на изменение уровня материалоемкости продукции;
- выявление внутрихозяйственных резервов снижения материальных ресурсов и их влияние на объем производства.

Анализ материальных ресурсов может проводиться несколькими методами:

- горизонтальный анализ – предполагает расчеты абсолютных отклонение и темпов роста;

- вертикальный анализ – предполагает оценку структуры материальных ресурсов и ее изменения посредством показателей удельных весов и их отклонений[11, с.359];

- коэффициентный анализ – анализ показателей эффективности использования материальных ресурсов материалоемкость, материалотдача, сырьеемкость, рентабельность материальных ресурсов).

Для более детального рассмотрения вопроса представим проведение анализа показателей эффективности использования материальных ресурсов.

Проведение анализа начинаем с расчёта необходимых показателей:

1. Материалоемкость (МЕ). Характеризует, сколько материальных ресурсов приходится на рубль выручки:

$$ME = \frac{MP}{B}, (1)$$

где В – сумма выручки за период,

MP – стоимость материальных ресурсов за период.

2. Материалотдача (МО). Характеризует, сколько выручки приносит каждый рубль материальных ресурсов:

$$MO = \frac{1}{ME} = \frac{B}{MP}. (2)$$

3. Сырьеемкость (СЕ). Показывает, сырья и материалов потребовалось для получения 1 рубля выручки:

$$CE = \frac{CM}{B}, (3)$$

где CM – стоимость сырья и материалов.

4. Рентабельность материальных ресурсов (P_{MP}). Показывает, сколько прибыли приносит каждый рубль материальных ресурсов:

$$P_{MP} = \frac{\Pi}{MP} \times 100, (4)$$

где П – прибыль от продаж.

Рост материалоотдачи ведет к высвобождению материальных ресурсов из оборота. А уменьшение материалоотдачи приводит к увеличению потребности организации в материальных ресурсах.

Получив неудовлетворительный результат, аналитик предполагает несколько факторов способствующих улучшению ситуации и проверяет своё предположение проведением факторного анализа – зачастую методом скорректированных показателей, заменяя в исходной формуле один показатель базисный на отчетный.

По результатам проведенного анализа материальных ресурсов находят пути для повышения эффективности их использования (в учете, в процессе производства и пр.). Могут быть выделены действия по улучшению технического уровня производства в организации посредством внедрения новейших технологий, механизации и автоматизации разных процессов производства[17, с.4], замены конструкционных и технологических характеристик выпускаемой продукции, улучшения производственной организации и обслуживания, совершенствование материально-технического снабжения процесса производства и использования материальных ресурсов и т. д.

Таким образом, анализ материальных ресурсов является необходимым для рационального их использования, поиска факторов, которые позволяют ускорить их отдачу, тем самым повысить уровень рентабельности функционирования современной организации.

2 Анализ материальных ресурсов ООО «Спецмонтажстрой»

2.1 Общая характеристика деятельности организации

Общество с ограниченной ответственностью «Спецмонтажстрой» (сокращенно – ООО «Спецмонтажстрой») находится по адресу: Тюменская область, ЯНАО, г. Ноябрьск, ул. Изыскателей, д. 15.

Размер уставного капитала анализируемого предприятия составляет 10 тыс. руб., учредитель один – Мартовой В.Ю.

Учредительным документом ООО «Спецмонтажстрой» является устав, в котором содержатся такие основные положения:

- устав разработан на основе ФЗ РФ «Об обществах с ограниченной ответственностью»;

- основным видом деятельности предприятия является строительство жилых и нежилых зданий;

- дополнительными видами деятельности являются:

- а) производство прочих деревянных изделий;

- б) производство строительных металлических конструкций и изделий;

- в) производство печей, термокамер и печных горелок;

- г) консультирование по вопросам коммерческой деятельности и управления;

- в соответствие с основными задачами Общество имеет право совершения в России и за ее пределами сделок и иного рода юридических актов с предприятиями в отдельно взятыми лицами, в том числе купли-продажи, подряда, совместной деятельности, принимать участие в торгах, аукционах и конкурсах, а вместе с тем предоставлять гарантии;

- Общество имеет право осуществлять процесс покупки в установленном порядке необходимых материалов: сырья, оборудования, машин, иных материальных ценностей;

- Общество имеет право выступать учредителем и членом разных

ассоциаций, акционерных обществ, совместных предприятий и т.п.

Основным органом управления в компании является генеральный директор – Мартовой В.Ю.

Единоличным решением данная должность была назначена без дальнейшего переизбрания.

На рисунке 2.1 представлена организационная структура ООО «Спецмонтажстрой».

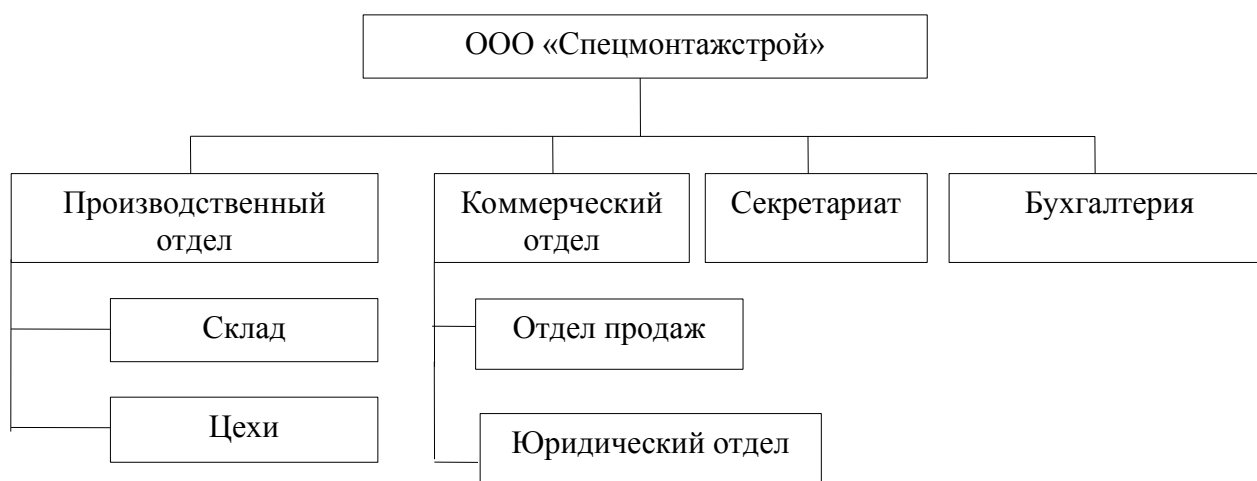


Рисунок 2.1 – Организационная структура ООО «Спецмонтажстрой»

Как видно, фактически в компании четыре основных подразделения (производственный и коммерческий отделы, секретариат, бухгалтерия), которые еще включают некоторые отделы: производственный отдел – склад и цеха; коммерческий отдел – отдел продаж и юридический отдел; бухгалтерия и секретариат отделов не имеют.

Как видно, каждый отдел (подразделение) имеет своих начальников:

- производственный отдел – заместителя директора по производству, в его составе склад – заведующего складом, цеха – начальника;
- коммерческий отдел – коммерческого директора, в его составе отдел продаж – начальника отдела продаж, юридический отдел – старшего юриста;
- в секретариате трудится один человек – секретарь;
- бухгалтерия возглавляется главным бухгалтером.

Нужно провести оценку основных экономических показателей работы предприятия по данным таблицы 2.1.

Таблица 2.1 – Основные экономические показатели деятельности ООО «Спецмонтажстрой» за 2019-2021 гг.

Наименование показателя	2019 г.	2018 г.	2021 г.	Отклонение 2021/2019, (+,-)	Темп роста 2021/2019, %
Выручка от продажи, тыс. руб.	144111	124615	120402	-23709	83,5
Себестоимость продаж, тыс. руб.	131269	104484	101262	-30007	77,1
Коммерческие и управленческие расходы, тыс. руб.	0	11819	9426	9426	-
Прибыль от продаж, тыс. руб.	12842	8312	9714	-3128	75,6
Прочие доходы и расходы (сальдо), тыс. руб.	-11236	-7683	-9000	2236	80,1
Прибыль до налогообложения, тыс. руб.	1606	629	714	-892	44,5
Чистая прибыль, тыс. руб.	1285	334	374	-911	29,1
Средняя стоимость активов, тыс. руб.	97297	91633	87231	-10066	89,7
Среднесписочная численность работников, чел.	45	45	46	1	102,2
Рентабельность продаж, %	8,91	6,67	8,07	-0,84	-
Рентабельность затрат, %	0,98	0,32	0,37	-0,61	-
Рентабельность активов, %	1,65	0,69	0,82	-0,83	-
Средняя выработка работника, тыс. руб.	3202,47	2769,22	2617,43	-585,04	-

Как можно увидеть по данным таблицы 2.1, выручка снизилась за рассматриваемый период на 16,5%, или на 23709 тыс. руб., составив 120402 тыс. руб. При этом себестоимость продаж уменьшилась на 22,9%, или на 30007 тыс. руб., составив 101262 тыс. руб.

Прибыль от продаж как прибыль от основной деятельности снизилась на 24,4%, или на 3128 тыс. руб., составив 9714 тыс. руб. Это отрицательно характеризует результаты основной деятельности.

Существование отрицательного сальдо прочих доходов и расходов объясняется превышением прочих расходов на доходами, это приводит к снижению прибыли до налогообложения на 892 тыс. руб., или на 55,5%. Это повлияло на уменьшение чистой прибыли на 70,9%, или на 911 тыс. руб., она

составила только 374 тыс. руб.

Все выше изложенное свидетельствует о снижении возможностей предприятия ООО «Спецмонтажстрой» для расширенного воспроизводства, ухудшение финансовой устойчивости.

Средняя стоимость активов снизилась на 10066 тыс. руб., или на 10,3%, по причине того, что не стало совсем основных средств, уменьшились финансовые вложения и денежные средства.

Среднесписочная численность работников возросла на 1 чел., или на 2,2%, составив в 2018 году 46 чел.

Все показатели рентабельности снижаются по причине уменьшения показателей прибыли:

- рентабельности продаж – на 0,84%;
- рентабельности затрат – на 0,61%;
- рентабельности активов – на 0,83%.

Это свидетельствует о том, что на каждые 100 рублей использованных ресурсов.выручки, затрат стало приходиться меньше прибыли.

Снижение средней выработки работника на 585,04 тыс. руб., или на 18,3%, свидетельствует об ухудшении использования трудовых ресурсов.

Таким образом, рассмотренные показатели свидетельствуют об ухудшении результатов функционирования ООО «Спецмонтажстрой».

2.2 Анализ состава и структуры материальных ресурсов

Состав и структура материальных ресурсов каждой организации отражает специфику ее деятельности, позволяет понять, за счет чего происходит их перерасход.

По данным учета ООО «Спецмонтажстрой» проанализируем состав и структуру материальных ресурсов организации (табл. 2.2).

Таблица 2.2 – Состав и структура материальных ресурсов ООО «Спецмонтажстрой» за 2019-2021 гг.

Виды материальных ресурсов	Стоимость материальных ресурсов, тыс. руб.			Структура материальных ресурсов, %			Изменение 2021/2019, (+,-)		Темп роста 2021/2019, %
	2019 г.	2018 г.	2021 г.	2019 г.	2018 г.	2021 г.	в стоимосте, тыс. руб.	в структуре, %	
1	2	3	4	5	6	7	8	9	10
Сырье и материалы	27819	25343	28130	53,21	54,15	54,68	311	1,47	101,1
Полуфабрикаты	6875	6215	7228	13,15	13,28	14,05	353	0,9	105,1
Готовая продукция	11005	10133	11364	21,05	21,65	22,09	359	1,04	103,3
Запасные части	1401	941	1106	2,68	2,01	2,15	-295	-0,53	78,9
Прочие	5181	4170	3617	9,91	8,91	7,03	-1565	-2,88	69,8
Итого	52281	46802	51444	100	100	100	-837	0	98,4

Как можно увидеть по данным таблицы 2.2, стоимость материальных ресурсов снизилась на 837 тыс. руб., или на 1,6%, составив 51444 тыс. руб.

Данное снижение было обусловлено снижением стоимости прочих МПЗ (по причине уменьшения топлива на складах, хозяйственных принадлежностей) на 30,2%, или на 1565 тыс. руб., за три года, они составили 3617 тыс. руб.

Также уменьшилась стоимость запасных частей на 295 тыс. руб., или на 21,1%, они составили 1106 тыс. руб. в 2021 году. При этом стоимость других видов материально-производственных запасов увеличилась за 2019-2021 гг.:

- сырья и материалов по причине удорожания на 1,1%, или на 311 тыс. руб., они составили 28130 тыс. руб.;

- полуфабрикатов – на 5,1%, или на 353 тыс. руб., их стоимость составила 7228 тыс. руб.;

- готовой продукции – на 3,3%, или на 359 тыс. руб., ее стоимость составила 11364 тыс. руб.

На рисунке 2.2 представлена структура материальных ресурсов ООО «Спецмонтажстрой».

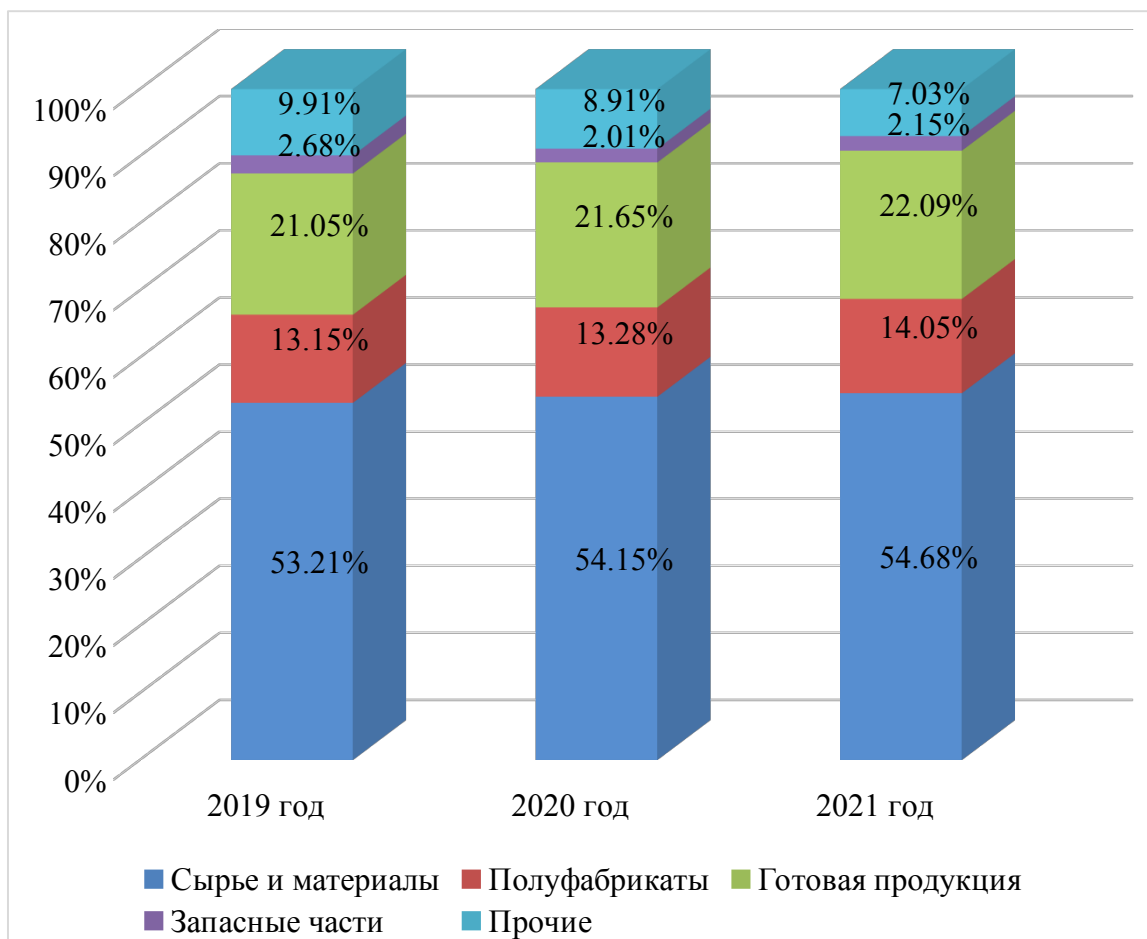


Рисунок 2.2 - Структура материальных ресурсов
ООО «Спецмонтажстрой» за 2019-2021 годы

Как можно увидеть по данным таблицы 2.2 и рисунка 2.2, в структуре материальных ресурсов основной удельный вес на конец 2021 года занимает сырье и материалы в размере 54,68%, что увеличивается за три года на 1,47%. Это является оправданным, так как специфика деятельности субъекта хозяйствования говорит о необходимости постоянного присутствия производственных запасов сырья и материалов на складе.

На втором месте в структуре материальных ресурсов находится готовая продукция – ее удельный вес на конец 2021 года составляет 22,09%, что выше на 1,04% показателя 2019 года.

Стоимость полуфабрикатов находится в структуре материальных ресурсов запасов на третьем месте – 14,05%, что выше на 0,9% показателя на конец 2019 года.

Таким образом, можно сделать вывод, что основным видом материальных ресурсов в ООО являются сырье и материалы.

2.3 Оценка эффективности использования материальных ресурсов

Проанализируем показатели эффективности использования материальных ресурсов в ООО «Спецмонтажстрой» за 2019-2021 годы по имеющимся данным в таблице 2.3.

Таблица 2.3 - Показатели эффективности использования материальных ресурсов ООО «Спецмонтажстрой» за 2019-2021 годы

Показатели	2019 год	2018 год	2021 год	Отклонение 2021/2019, (+,-)	Темп роста 2021/2019, %
1. Выручка от продажи, тыс. руб.	144111	124615	120402	-23709	83,5
2. Среднегодовая стоимость материальных ресурсов, тыс. руб., в т. ч.:	53740	49541	49123	-4617	91,4
2.1. - сырье и материалы	28595	26826	26860	-1735	93,9
3. Материалоемкость, руб. (стр.2/стр.1)	0,37	0,40	0,41	0,04	110,8
4. Материалоотдача, руб. (стр.1/стр.2)	2,68	2,51	2,45	-0,23	91,4
5. Сырьеемкость, руб. (стр.2.1/стр.1)	0,20	0,21	0,22	0,02	110,0
6. Прибыль от продаж, тыс. руб.	12842	8312	9714	-3128	75,6
7. Рентабельность материальных ресурсов, % (стр.6/стр.2*100))	23,89	16,78	19,77	-4,12	-

По данным таблицы 2.3 можно отметить следующее. В 2021 году материалоемкость продукции ООО «Спецмонтажстрой» составила 0,41 пункта, что на 0,04 пункта, или на 10,8%, выше показателя 2019 года.

Повышение материалоемкости свидетельствует о снижении эффективности использования материальных ресурсов предприятия. То есть на один рубль продукции, работ, услуг предприятия организации стало приходиться больше материальных затрат.

Проанализируем влияние факторов на изменение материалоемкости способом абсолютных разниц в 2021 году – изменение выручки и суммы материальных ресурсов запасов.

Уменьшение стоимости материальных ресурсов в 2021 году против показателя 2019 года на 4617 тыс.руб. повлияло на снижение уровня материалоемкости в размере 0,211 пункта – использован метод скорректированного показателя (для этого в исходной формуле материалоемкости заменяем базисный показатель стоимости материальных ресурсов на отчетный (так получается скорректированный показатель) и вычитаем из полученного показателя базисную материалоемкость):

$$(49123 / 144111) - 0,37 = 0,34 - 0,37 = -0,03 \text{ руб.}$$

Снижение выручки в 2021 году на 23709 тыс.руб. (или на 16,5%) повлиял на повышение материалоемкости в размере 0,07 пункта (для этого из отчетного показателя материалоемкости отнимаем скорректированный показатель, найденный действием выше):

$$0,41 - 0,34 = 0,07.$$

Следовательно, большее снижение выпуска по сравнению с меньшим снижением стоимости материальных ресурсов привел к приросту уровня материалоемкости продукции (работ, услуг).

Повышение материалоемкости привело соответственно в 2021 году к уменьшению материалоемкости в размере 0,23 руб., или на 8,6%, то есть на каждый рубль использованных материальных ресурсов стало приходиться меньше выручки от продажи продукции (работ, оказанных услуг).

Рассчитаем влияние факторов на изменение материалоемкости – изменение выручки и суммы материальных ресурсов.

Уменьшение суммы выручки от продажи ООО «Спецмонтажстрой» в 2021 году против показателя 2019 года на 23709 тыс.руб., или на 16,5%, повлияло на уменьшение уровня материалоемкости в размере 0,44 пункта – использован метод скорректированного показателя (для этого в исходной формуле материалоемкости заменяем базисный показатель выручки от продажи

на отчетный (так получается скорректированный показатель) и вычитаем из полученного показателя базисную материалоотдачи):

$$(120402/53740) - 2,68 = 2,24 - 2,68 = -0,44 \text{ руб.}$$

Снижение суммы материальных ресурсов за три года на 4617 тыс.руб. (или на 8,6%) повлияло на увеличение материалоотдачи в размере 0,21 пункта (для этого из отчетного показателя материалоотдачи отнимаем скорректированный показатель, найденный действием выше):

$$2,45 - 2,24 = 0,21 \text{ руб.}$$

Следовательно, большее снижение выручки от продажи по сравнению с уменьшением стоимости материальных ресурсов привел к уменьшению материалоотдачи. То есть наращивание выручки от продажи при меньшем приросте стоимости материальных ресурсов является резервом для дальнейшего роста материалоотдачи.

Сырьемкость в 2021 году стала выше на 0,02 руб., или на 10%, то есть для получения каждого рубля продукции (выполненных работ, оказанных услуг) стало требоваться больше сырья и материалов.

Также нужно отметить, что за три года уменьшилась рентабельность материальных ресурсов на 4,12%, составив 19,77%. Следовательно, в 2021 году использование материальных ресурсов было неэффективным.

Проанализированные показатели использования и формирования материальных ресурсов позволяют отметить, что в ООО «Спецмонтажстрой» использование материальных ресурсов неэффективное.

При этом нужно отметить, что в ООО «Спецмонтажстрой» не организован график документооборота, что не позволяет своевременно учитывать расход материалов.

3 Направления улучшения использования материальных ресурсов

Было выявлено, что в организации нет графика документооборота. При помощи графика, как сказано выше, можно будет осуществлять контроль точности и своевременности составления документации.

В таблице 3.1 представлен график документооборота для ООО «Спецмонтажстрой».

Таблица 3.1 – График документооборота для ООО «Спецмонтажстрой»

Содержание документа			Проверка документа	Обработка документа		Передача в архив	
Название документа	Число экземпляров	Ответственный	Ответственный	Ответственный	Срок представления, дни	Ответственный	Срок передачи, дни
Договор на поставку МПЗ	2	Менеджер	Ген. директор	Менеджер	3	Менеджер	3
Приходная накладная	2	Менеджер	Ген. директор	Менеджер	3	Менеджер	3
Акут выполненных работ	2	Менеджер	Ген. директор	Менеджер	3	Менеджер	3
Счет-фактура	2	Гл. бухгалтер	Ген. директор	Менеджер	3	Гл. бухгалтер	3
Складская накладная	2	Гл. бухгалтер	Гл. бухгалтер	Гл. бухгалтер	3	Гл. бухгалтер	3
Журнал движения МПЗ	1	Зав. складом	Гл. бухгалтер	Зав. складом	3	Зав. складом	3
Договор на выполнение работ (услуг)	2	Ген. директор	Ген. директор	Ген. директор	3	Ген. директор	3

По каждому представленному документу в график документооборота

ООО «Спецмонтажстрой» является необходимым включать такие разделы: порядок создания первичной документации с указанием числа экземпляров, ответственных за выписку, оформление, и исполнение документа, срока исполнения данного документа; порядок проверки документа с указанием порядка представления документа, сроков представления, лиц, которые являются ответственными за представление документа и его проверку; порядок обработки документа с представлением исполнителя и сроков исполнения; порядок передачи документации в архив с представлением исполнителя процедуры и сроков передачи.

Предоставляя документацию в бухгалтерию в течение 3-х дней с момента выполнения операции с товарно-материальными ценностями, у заведующего складом будет возможность оперативным образом осуществлять текущую сверку со сведениями бухгалтерии. Положительные стороны документооборота представлены в таблице 3.2.

Таблица 3.2 – Положительные стороны представляемой системы документооборота в ООО «Спецмонтажстрой»

Параметры	Учетная эффективность
Частота обмена документацией: - до введения графика – 1 раз в мес. - после введения графика – в течение 3-х дн. с момента операции	– отсутствие большого объема учетной работы; – возможность оперативным образом выполнять сверку сведений складского и бухгалтерского учета
Проверка правильности отражения хозяйственных операций	Отсутствие неправомерным образом проведенных операций

Контроль за соблюдением исполнителями графика документооборота в ООО «Спецмонтажстрой» будет осуществляться главным бухгалтером.

Целесообразным является вручение каждому сотруднику ООО «Спецмонтажстрой» выписки из графика документооборота, где перечислены документы, которые относятся к сфере его деятельности. Правильным образом составленный график документооборота ООО «Спецмонтажстрой» предоставит возможность избежать множества проблем, в том числе и в учете расходования материальных ресурсов.

Вместе с тем в ООО «Спецмонтажстрой» можно отметить отсутствие бланка обмена информационными сведениями между складом и бухгалтерией о приходе и расходе материальных ресурсов, который бы удовлетворял всем требованиям бухгалтера по проведению учета материальных ресурсов с целью упрощения учетных процедур.

Предлагается один раз в три дня вместе с подачей документов со склада в бухгалтерию, заведующему складом также заполнять бланк отчета за прошедшие три дня, который содержит сводные информационные сведения. Разработанный бланк облегчит сверку для бухгалтера по учёту материальных ресурсов, для заведующего складом. Форма разработанного бланка представлена в таблице 3.3.

Таблица 3.3 – Форма бланка для проведения сверки между складом и бухгалтерией ООО «Спецмонтажстрой»

Свод операций						
		За период		01.11.2021-03.11.2021		
		Ответственное лицо		Смирнов О.В.		
		Дата заполнения		04.11.2021		
		Дата сдачи в бухгалтерию		04.11.2021		
№ п/п	Приход МПЗ		Расход МПЗ		Порядок вывоза МПЗ	
	Дата, № накладной	Сумму, руб.	Дата, № накладной	Сумма, руб.	Самовывоз	ООО «Спецмонтажстрой»
1	01.11.2021 №3301	132209,00	01.11.2021 №2196	46155,00	Отметка	-
2	02.11.2021 №3303	3362,51	02.11.2021 №2201	11311,00	-	Акт №51 от 02.11.2021
3	03.11.2021 №3308	44028,00	03.11.2021 №2204	13125,00	Отметка	-
Итого	-	179599,51	-	70591,00	-	-

Представленные мероприятия направлены на то, чтобы более совершенным образом организовать учетную работу ООО «Спецмонтажстрой» более рациональным образом, получить возможность оперативным образом осуществлять сверку расчетов, тщательно отслеживать расходование материальных ресурсов.

Заключение

Материальные ресурсы представляют собой предметы труда, которыми вместе со средствами труда и рабочей силой обеспечивается процесс производства компании, где их используют однократным образом. Величина их себестоимости на 100% передается вновь созданному продукту.

К задачам анализа материальных ресурсов можем отнести: определение уровня обеспеченности хозяйствующего субъекта необходимыми материальными ресурсами по номенклатуре; проведение факторного анализа на изменение уровня материалоемкости продукции и пр.

Объектом исследования в работе выступило ООО «Спецмонтажстрой» г. Ноябрьска. В структуре материально-производственных запасов ООО «Спецмонтажстрой» основной удельный вес на конец 2021 года занимает сырье и материалы в размере 54,68%, что увеличивается за три года на 1,47%. Это является оправданным, так как специфика деятельности субъекта хозяйствования говорит о необходимости постоянного присутствия производственных запасов сырья и материалов на складе. За три года уменьшилась рентабельность материально-производственных запасов на 4,12%, снизилась материалоотдача на 8,6%. Следовательно, в 2021 году использование материально-производственных запасов было неэффективным.

Было выявлено, что на данный момент времени в ООО «Спецмонтажстрой» график документооборота не составлен, это вызывает нарушение сроков поступления документации в бухгалтерию, а также несвоевременность оформления документов. Вместе с тем отсутствие графика документооборота может вызвать потерю некоторых документов. Было рекомендовано составление графика документооборота. Правильным образом составленный график документооборота ООО «Спецмонтажстрой» предоставит возможность избежать множества проблем, в том числе и в учете расходования материальных ресурсов.

Список использованных источников

1. Федеральный закон «О бухгалтерском учете» от 06.12.2011 №402-ФЗ// СПС «КонсультантПлюс.
2. Приказ Минфина России от 15.11.2019 №180н «Об утверждении Федерального стандарта бухгалтерского учета ФСБУ 5/2019 «Запасы» (вместе с «ФСБУ 5/2019...») // СПС «КонсультантПлюс.
3. Аносова М.А. Влияние эффективности использования материальных ресурсов на себестоимость продукции // Молодой ученый. – 2021. - №49. – С.78-80.
4. Бондарев Н.С., Бондарева Г.С. Теория анализа материальных ресурсов предприятия // Экономика и управление: теория и практика. – 2021. – Т.17. - №3. – С.5-10.
5. Бурченко Е.Э. Характеристика использования материальных ресурсов // Научные исследования как основа инновационного развития общества: сборник статей. – Уфа: Агентство международных исследований, 2022. – С.143-145.
6. Валяева В.Г. Теоретические аспекты анализа эффективности использования материальных ресурсов // Тенденции развития науки и образования. – 2022. - №81-3. – С.21-24.
7. Керимов В.Э. Бухгалтерский финансовый учет: учебник. – М.: Дашков и К, 2021. – 446с.
8. Ковалев В.В. Основы теории финансового менеджмента: Учебно-практическое пособие. – М.: Проспект, 2021. – 544с.
9. Козюбро Т.И., Федотова А.А. Практические аспекты анализа эффективности использования материальных ресурсов в процессе осуществления стратегического планирования // Экономика и бизнес: теория и практика. – 2022. - №2. – С.82-85.

10. Лопастейская Л.Г., Низамова А.А. Анализ материально-производственных запасов // COLLOQUIUM-JOURNAL. – 2019. – №11-5. – С.35-36.
11. Лугаева С.Н. Пути повышения эффективности использования материально-производственных запасов // Актуальные вопросы современной экономики. – 2022. - №3. – С.358-361.
12. Ляшко Э.А., Волчек Д.Д. Движение материальных ресурсов в производственном процессе // Студенческий вестник. – 2022. - №1-7. – С.45-46.
13. Никулин Р.Ю. Методики анализа обеспеченности и эффективности использования материальных ресурсов предприятия // Стратегии бизнеса. – 2022. – Т.10. - №1. – С.22-26.
14. Осипова А.И. Анализ состава и структуры материальных ресурсов // Теория и практика современной науки. – 2021. - №9. – С.71-74.
15. Потанина А.Г. Управление материальными ресурсами как инструмент снижения себестоимости // Молодой исследователь: материалы II всероссийской научной конференции. – Липецк: ЛипГТУ, 2022. – С.187-191.
16. Просветов Г.И. Анализ хозяйственной деятельности предприятия: Задачи и решения. – М.: Издательство РДЛ, 2018. – 580с.
17. Формусатий Д.В., Салагор Д.А. Направления повышения эффективности оценки и использования материальных ресурсов // Вектор экономики. – 2022. - №2. – С.2-4.